

ELITE

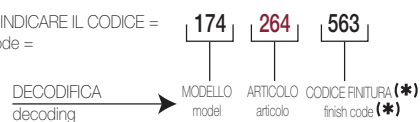
Design Giacobone + Roj | Progetto CMR
Engineering C.S.R. LAS MOBILI

Conforme al DLGS 81/2008 (già 626/'94)
apply to RULE 81/2008 (626/'94)

IMPORTANTE / it's very important

SULL'ORDINE INDICARE SEMPRE IL CODICE COMPLETO A 9 CIFRE
always indicate on the order the complete 9-digit code

ESEMPIO: PER ORDINARE 1 SCRIVANIA **ART.264** PIOPPO MORO-NERO INDICARE IL CODICE =
example: to order 1 DESK **ART.264** DARK POPLAR-BLACK indicate the code =



FORMALDEIDE

Certif. n°07-08/2019

In vigore dal:

Valid from:

08/05/2019

Valido fino a nuova emissione

Valid until new emission

SOMMARIO / summary

CARTELLA COLORI	3
<i>colours samples card</i>	
ABBINAMENTI COLORI	4
<i>matching colours</i>	
DIMENSIONI SCRIVANIE DIREZIONALI	6
<i>dimensions of executive desks</i>	
SCRIVANIE DIREZIONALI CON CASSETTIERA	7
<i>executive desks with pedestal</i>	
SCRIVANIE DIREZIONALI CON CASSETTIERA E VANO PORTA-CPU	8
<i>executive desks with pedestal and CPU-stand compartment</i>	
COMPLEMENTI PER VANO PORTA-CPU	9
<i>complements for CPU-stand compartment</i>	
SCRIVANIE DIREZIONALI CON ALLUNGO	10
<i>executive desks with extensions</i>	
COMPLEMENTI PER ALLUNGO	11
<i>complements for extensions</i>	
SOTTOMANO E PRESE ELETTRICHE	12
<i>desk pad and electric sockets</i>	
TAVOLI DA SALOTTO	13
<i>coffee tables</i>	
TAVOLI RIUNIONE CON FORI PER TOP-ACCESS	14
<i>meeting tables with holes for top-access</i>	
TOP-ACCESS PER TAVOLI RIUNIONE	15
<i>top access for meeting tables</i>	
PENSILI	16
<i>suspended elements</i>	
MONOLITICI H.127	17
<i>monolith cabinets H.127 cms</i>	
MONOLITICI H.166,7	17
<i>monolith cabinets H.166,7 cms</i>	
MONOLITICI H.127-166,7 PER ANTE SCORREVOLI	18
<i>monolith cabinets H.127-166,7 cms for sliding doors</i>	
MOBILI BASSI	20
<i>low cabinets</i>	
MOBILI MEDI	21
<i>medium cabinets</i>	
MOBILI ALTI	22
<i>high cabinets</i>	
TOP + 2 FIANCHI FINALI	23
<i>top + 2 final side panels</i>	
RIPIANI REGISTRABILI PER MOBILI	23
<i>adjustable shelves for cabinets</i>	
DESCRIZIONE TECNICA	24
TECHNICAL DESCRIPTION	28
INDICE DEI CODICI	32
<i>codes index</i>	

CARTELLA COLORI
colours samples card

ELITE

Finiture per: piani-fianco scrivania-frontali ed ante
Finishes for: tops-side panel for desk-fronts and doors

MELAMINICI | MELAMINE ○

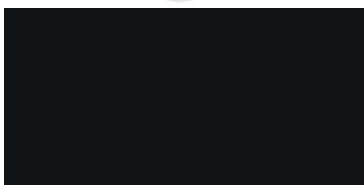


COD. 63
PIOPPO MORO | DARK POPLAR ○



COD. 64
PIOPPO LIGHT | LIGHT POPLAR ○

FENIX NTM® ●



COD. 23
NERO PURO | PURE BLACK ●



COD. 24
GRIGIO LONDRA | LONDON GREY ●


ESSENZE DI LEGNO ▲
WOOD ESSENCES



COD. 25
EBANO CLASSICO | CLASSIC EBONY ▲



COD. 26
OLMO MODERNO | MODERN ELM ▲



COD. 53
NERO | BLACK ○

Finitura per: strutture scrivanie e mobili
Finish for: structure of desks and cabinets

VETRI | GLASS □

(per ante)
(for doors)



COD. 10
NERO | BLACK □



COD. 71
GRIGIO LONDRA | LONDON GREY □

ABBINAMENTI COLORI
matching colours

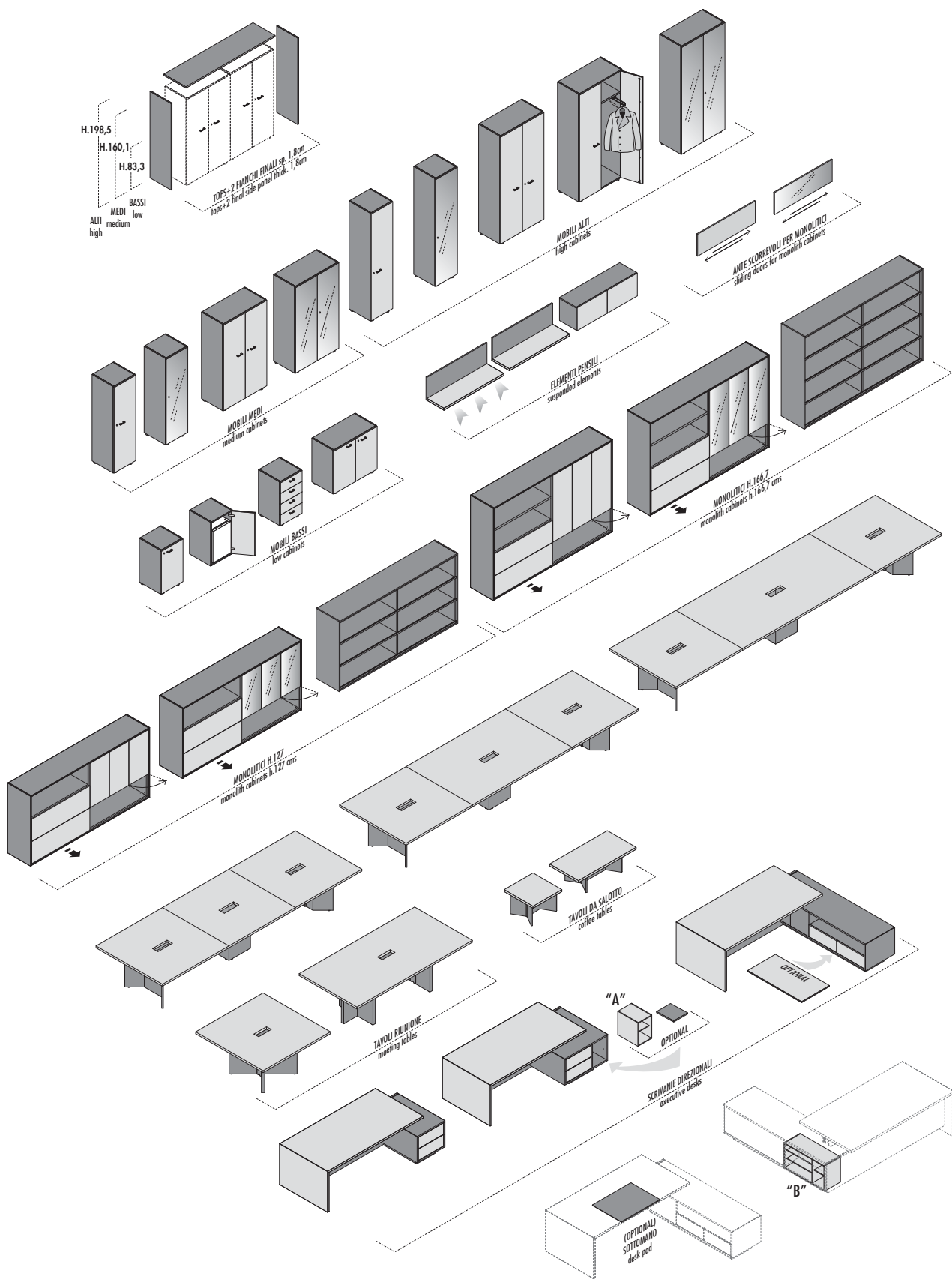
		COLORI LEGNI wooden colours							COLORI VETRI glass colours	
		○		●		▲		□		
		PIOPPO MORO <i>dark poplar</i>	PIOPPO LIGHT <i>light poplar</i>	NERO PURO <i>pure black</i>	GRIGIO LONDRA <i>London grey</i>	EBANO CLASSICO <i>classic ebony</i>	OLMO MODERNO <i>modern elm</i>	NERO <i>black</i>	NERO <i>black</i>	GRIGIO LONDRA <i>London grey</i>
COMPONENTI components		Cod. 63	Cod. 64	Cod. 23	Cod. 24	Cod. 25	Cod. 26	Cod. 53	Cod. 10	Cod. 71
SCRIVANIE CON CASSETTIERE O ALLUNGO desktop with pedestal or extension	PIANO FIANCO SCRIVANIA FRONTALI DEI CASSETTI top-side panel of desk -fronts of drawers	◇	◇	◇	◇	◇	◇			
	STRUTTURA structure							◇		
INSERTI "A" - "B" "A" - "B" inserts		◇	◇	◇	◇	◇	◇	◇		
TOP PER CASSETTI ALLUNGO top for drawers of extension		◇	◇	◇	◇	◇	◇			
TAVOLI DA SALOTTO E TAVOLI RIUNIONE coffee tables and meeting tables	PIANO top	◇	◇	◇	◇	◇	◇			
	STRUTTURA structure							◇		
MENSOLE BOISERIE boiserie shelves	MENSOLA shelf	◇	◇	◇	◇	◇	◇			
	PANNELLO BOISERIE boiserie panel							◇		
PENSILE suspended cabinet	ANTE doors	◇	◇	◇	◇	◇	◇			
	STRUTTURA structure							◇		
MONOLITICI monolith cabinets	ANTE e FRONTALI CASSETTI doors and fronts of drawers	◇	◇	◇	◇	◇	◇			
	ANTE VETRO glass doors								◇	◇
	STRUTTURA structure							◇		
MOBILI CONTENITORI cabinets	ANTE e FRONTALI CASSETTI doors and fronts of drawers	◇	◇	◇	◇	◇	◇			
	ANTE VETRO glass doors								◇	◇
	STRUTTURA structure							◇		
TOP E FIANCHI FINALI tops and final side panels							◇			

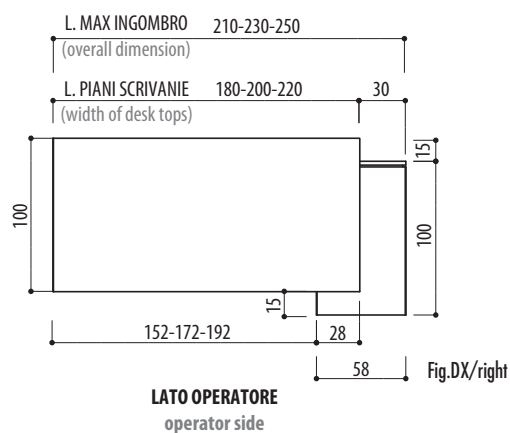
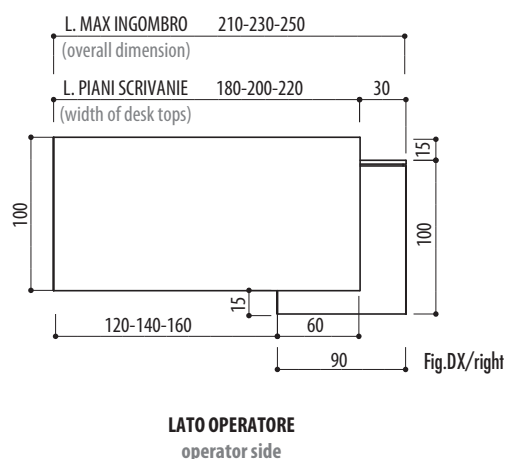
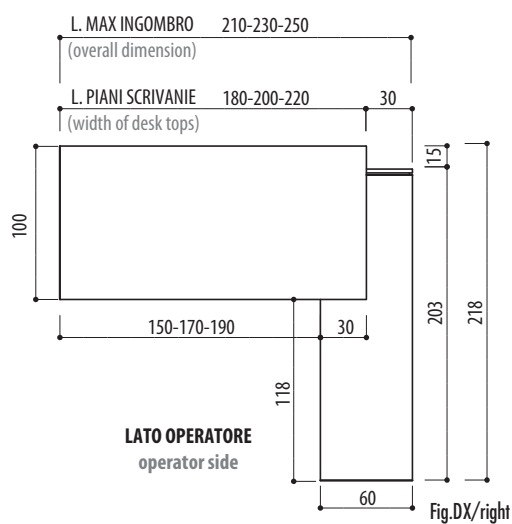
○ = MELAMINICI | MELAMINE

● = FENIX ^{NTM}

▲ = ESSENZE DI LEGNO | WOOD ESSENCES

□ = VETRI | GLASS



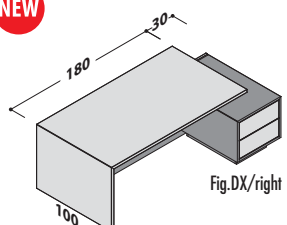
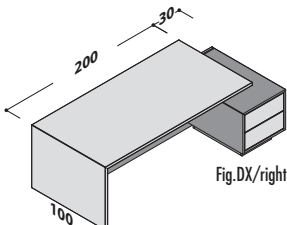
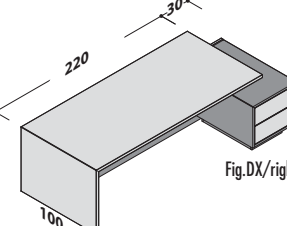
DIMENSIONI SCRIVANIE DIREZIONALI*dimensions of executive desks***SCRIVANIE DIREZIONALI CON CASSETTIERA****executive desks with pedestal****SCRIVANIE DIREZIONALI CON CASSETTIERA E VANO PORTA-CPU****executive desks with pedestal and CPU-stand compartment****SCRIVANIE DIREZIONALI CON ALLUNGO ED INSERTO "B"****executive desks with extension and insert "B"**

SCRIVANIE DIREZIONALI CON CASSETTIERA

executive desks with pedestal

TRAVE SOTTOPIANO ATTREZZABILE CON 1 KIT ELETTRIFICAZIONE
undertop beam that can be equipped with an electrification kit
ART.899-895 (PAG.12)

ELITE

DESCRIZIONE <i>description</i>	PIANO <i>desk top</i>	MAX <i>overall</i>	CODICE <i>code</i>	KG	M ³	COLLI	PREZZO <i>price</i>	(*) CODICE FINITURA <i>(*) finish code</i>	
<p>SCRIVANIE DIREZIONALI L.210 CON CASSETTIERA <i>executive desks w 210 cms with pedestal</i></p>  <p>L.210 x p.100/115 x H.75</p>			MELAMINICO melamine ○						
	DX <i>right</i>	L.180	L.210	174 158 (*)	145,5	0,529	9	€ 1.059,00	
	SX <i>left</i>	L.180	L.210	174 159 (*)					
				FENIX NTM* ●					
	DX <i>right</i>	L.180	L.210	174 160 (*)	145,5	0,529	9	€ 1.571,00	
	SX <i>left</i>	L.180	L.210	174 161 (*)					
			ESSENZA DI LEGNO wood essence ▲						
DX <i>right</i>	L.180	L.210	174 162 (*)	145,5	0,529	9	€ 1.954,00		
SX <i>left</i>	L.180	L.210	174 163 (*)						
<p>SCRIVANIE DIREZIONALI L.230 CON CASSETTIERA <i>executive desks w 230 cms with pedestal</i></p>  <p>L.230 x p.100/115 x H.75</p>			MELAMINICO melamine ○						
	DX <i>right</i>	L.200	L.230	174 264 (*)	161,5	0,560	9	€ 1.099,00	
	SX <i>left</i>	L.200	L.230	174 265 (*)					
				FENIX NTM* ●					
	DX <i>right</i>	L.200	L.230	174 266 (*)	161,5	0,560	9	€ 1.579,00	
	SX <i>left</i>	L.200	L.230	174 267 (*)					
			ESSENZA DI LEGNO wood essence ▲						
DX <i>right</i>	L.200	L.230	174 268 (*)	161,5	0,560	9	€ 2.046,00		
SX <i>left</i>	L.200	L.230	174 269 (*)						
<p>SCRIVANIE DIREZIONALI L.250 CON CASSETTIERA <i>executive desks w 250 cms with pedestal</i></p>  <p>L.250 x p.100/115 x H.75</p>			MELAMINICO melamine ○						
	DX <i>right</i>	L.220	L.250	174 270 (*)	172,5	0,584	9	€ 1.154,00	
	SX <i>left</i>	L.220	L.250	174 271 (*)					
				FENIX NTM* ●					
	DX <i>right</i>	L.220	L.250	174 272 (*)	172,5	0,584	9	€ 1.638,00	
	SX <i>left</i>	L.220	L.250	174 273 (*)					
			ESSENZA DI LEGNO wood essence ▲						
DX <i>right</i>	L.220	L.250	174 274 (*)	172,5	0,584	9	€ 2.168,00		
SX <i>left</i>	L.220	L.250	174 275 (*)						

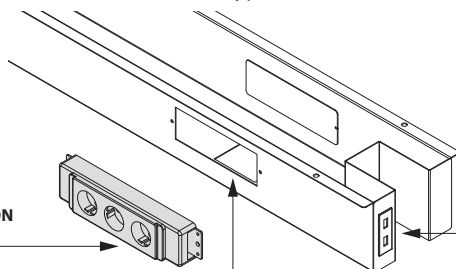
(*)	PIANO, FIANCO, FRONTALI	STRUTTURA	desk top, side panel, fronts	structure
○	563	PIOPPO MORO	NERO	dark poplar black
○	564	PIOPPO LIGHT	NERO	light poplar black
●	523	NERO PURO	NERO	pure black black
●	524	GRIGIO LONDRA	NERO	London grey black
▲	525	EBANO CLASSICO	NERO	classic ebony black
▲	526	OLMO MODERNO	NERO	modern elm black

DETTAGLIO TRAVE CANALIZZATA DISPONIBILE SU TUTTE LE TIPOLOGIE DI SCRIVANIE

cable-way beam detail available on all types of desks



TRAVE SOTTOPIANO ATTREZZABILE CON 1 KIT ELETTRIFICAZIONE (OPTIONAL)
undertop beam that can be equipped with an electrification kit (OPTIONAL)
ART.899-895 (PAG.12)



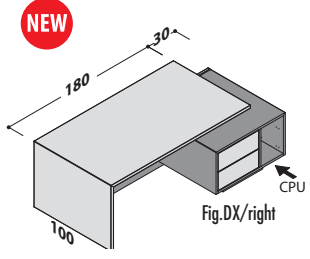
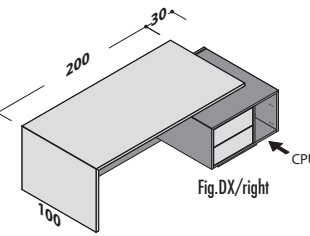
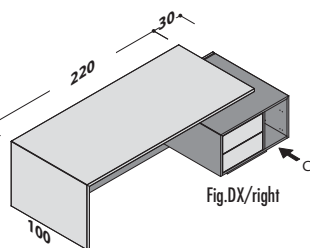
DIMENSIONI ASOLA:
Dimensions of hole:
 161x54 mm

2 CHARGER USB
 IN DOTAZIONE
 2 CHARGER USB
 equipped

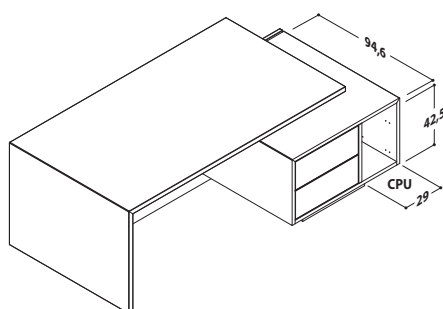
SCRIVANIE DIREZIONALI CON CASSETTIERA E VANO PORTA-CPU

executive desks with pedestal and CPU-stand compartment

TRAVE SOTTOPIANO ATTEZZABILE CON 1 KIT ELETRIFICAZIONE
undertop beam that can be equipped with an electrification kit
ART.899-895 (PAG.12)

DESCRIZIONE <i>description</i>	PIANO <i>desk top</i>	MAX <i>overall</i>	CODICE <i>code</i>	KG	M ³	COLLI	PREZZO <i>price</i>	(*) CODICE FINITURA <i>(*) finish code</i>
SCRIVANIE DIREZIONALI L.210 CON CASSETTIERA E VANO PORTA-CPU <i>executive desks w 210 cms</i> with pedestal and CPU-stand compartment 			MELAMINICO melamine ○					
	DX <i>right</i>	L.180	L.210	174 165 (*)	157	0,567	9	€ 1.110,00
	SX <i>left</i>	L.180	L.210	174 166 (*)				
				FENIX NTM* ●				
	DX <i>right</i>	L.180	L.210	174 167 (*)	157	0,567	9	€ 1.622,00
	SX <i>left</i>	L.180	L.210	174 168 (*)				
				ESSENZA DI LEGNO wood essence ▲				
	DX <i>right</i>	L.180	L.210	174 169 (*)	157	0,567	9	€ 2.005,00
	SX <i>left</i>	L.180	L.210	174 170 (*)				
L.210 x p.100/115 x H.75								
SCRIVANIE DIREZIONALI L.230 CON CASSETTIERA E VANO PORTA-CPU <i>executive desks w 230 cms</i> with pedestal and CPU-stand compartment 			MELAMINICO melamine ○					
	DX <i>right</i>	L.200	L.230	174 276 (*)	173	0,599	9	€ 1.150,00
	SX <i>left</i>	L.200	L.230	174 277 (*)				
				FENIX NTM* ●				
	DX <i>right</i>	L.200	L.230	174 278 (*)	173	0,599	9	€ 1.622,00
	SX <i>left</i>	L.200	L.230	174 279 (*)				
				ESSENZA DI LEGNO wood essence ▲				
	DX <i>right</i>	L.200	L.230	174 280 (*)	173	0,599	9	€ 2.089,00
	SX <i>left</i>	L.200	L.230	174 281 (*)				
L.230 x p.100/115 x H.75								
SCRIVANIE DIREZIONALI L.250 CON CASSETTIERA E VANO PORTA-CPU <i>executive desks w 250 cms</i> with pedestal and CPU-stand compartment 			MELAMINICO melamine ○					
	DX <i>right</i>	L.220	L.250	174 282 (*)	184	0,622	9	€ 1.205,00
	SX <i>left</i>	L.220	L.250	174 283 (*)				
				FENIX NTM* ●				
	DX <i>right</i>	L.220	L.250	174 284 (*)	184	0,622	9	€ 1.681,00
	SX <i>left</i>	L.220	L.250	174 285 (*)				
				ESSENZA DI LEGNO wood essence ▲				
	DX <i>right</i>	L.220	L.250	174 286 (*)	184	0,622	9	€ 2.211,00
	SX <i>left</i>	L.220	L.250	174 287 (*)				
L.250 x p.100/115 x H.75								

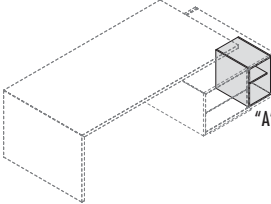
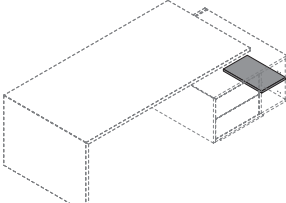
(*)	PIANO, FIANCO, FRONTALI	STRUTTURA	desk top, side panel, fronts	structure
○	563	PIOPPO MORO	NERO	dark poplar black
○	564	PIOPPO LIGHT	NERO	light poplar black
●	523	NERO PURO	NERO	pure black black
●	524	GRIGIO LONDRA	NERO	London grey black
▲	525	EBANO CLASSICO	NERO	classic ebony black
▲	526	OLMO MODERNO	NERO	modern elm black



DIMENSIONI VANO INTERNO PORTA-CPU
 (PER MINI-TOWER)
 INTERNAL DIMENSIONS CPU-STAND COMPARTMENT
 (FOR MINI-TOWER)

COMPLEMENTI PER VANO PORTA-CPU

complements for CPU-stand compartment

DESCRIZIONE description	L w	CODICE code	KG	M ³	COLLI	PREZZO price	(*) CODICE FINITURA (*) finish code		
(OPTIONAL) INSERTO TIPO "A" PER VANO PORTA-CPU (optional) type "A" insert for CPU-stand compartment  L.29 x p.42 x H.42,3		MELAMINICO <i>melamine</i> ○					(*)	INSERTO "A"	"A" insert
	L.29	174 247 (*)	10	0,081	1	€ 80,00	○ 530	NERO	black
		FENIX <small>NIM*</small> ●					○ 630	PIOPPO MORO	dark poplar
	L.29	174 248 (*)	10	0,081	1	€ 373,00	● 640	PIOPPO LIGHT	light poplar
		ESSENZA DI LEGNO <i>wood essence</i> ▲					● 230	NERO PURO	pure black
	L.29	174 249 (*)	10	0,081	1	€ 405,00	▲ 240	GRIGIO LONDRA	London grey
							▲ 250	EBANO CLASSICO	classic ebony
							▲ 260	OLMO MODERNO	modern elm
(OPTIONAL) RIPIANO PER VANO PORTA-CPU (optional) shelf for CPU-stand compartment  L.29 x p.46,4 x H.1,8		MELAMINICO <i>melamine</i> ○					(*)	RIPIANO	shelf
	L.29	174 259 (*)	2	0,006	1	€ 25,00	○ 530	NERO	black

SCRIVANIE DIREZIONALI CON ALLUNGO

executive desks with extensions

TRAVE SOTTOPIANO ATTREZZABILE CON 1 KIT ELETRIFICAZIONE
undertop beam that can be equipped with an electrification kit
ART.899-895 (PAG.12)

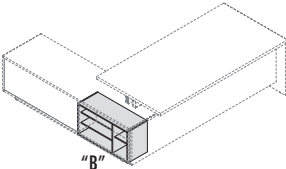
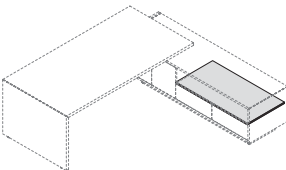
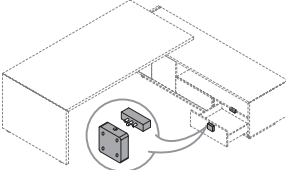

DESCRIZIONE <i>description</i>	PIANO <i>desk top</i>	MAX <i>overall</i>	CODICE <i>code</i>	KG	M ³	COLLI 	PREZZO <i>price</i>	(*) CODICE FINITURA <i>(*) finish code</i>	
<p>SCRIVANIE DIREZIONALI L.210 CON ALLUNGO <i>executive desks w 210 cms with extension</i></p> <p>L.210 x p.100/218 x H.75</p>			MELAMINICO <i>melamine</i> ○						
	DX <i>right</i>	L.180	L.210	174 172 (*)	196,5	0,694	13	€ 1.571,00	
	SX <i>left</i>	L.180	L.210	174 173 (*)					
				FENIX NTM ⁺ ●					
	DX <i>right</i>	L.180	L.210	174 174 (*)	196,5	0,694	13	€ 1.724,00	
	SX <i>left</i>	L.180	L.210	174 175 (*)					
				ESSENZA DI LEGNO <i>wood essence</i> ▲					
	DX <i>right</i>	L.180	L.210	174 176 (*)	196,5	0,694	13	€ 2.085,00	
	SX <i>left</i>	L.180	L.210	174 177 (*)					
	COMPLETARE SEMPRE CON INSERTO TIPO "B" <i>always complete with "B" insert</i>								
<p>SCRIVANIE DIREZIONALI L.230 CON ALLUNGO <i>executive desks w 230 cms with extension</i></p> <p>L.230 x p.100/218 x H.75</p>			MELAMINICO <i>melamine</i> ○						
	DX <i>right</i>	L.200	L.230	174 288 (*)	212,5	0,725	13	€ 1.611,00	
	SX <i>left</i>	L.200	L.230	174 289 (*)					
				FENIX NTM ⁺ ●					
	DX <i>right</i>	L.200	L.230	174 290 (*)	212,5	0,725	13	€ 1.733,00	
	SX <i>left</i>	L.200	L.230	174 291 (*)					
				ESSENZA DI LEGNO <i>wood essence</i> ▲					
	DX <i>right</i>	L.200	L.230	174 292 (*)	212,5	0,725	13	€ 2.178,00	
	SX <i>left</i>	L.200	L.230	174 293 (*)					
	COMPLETARE SEMPRE CON INSERTO TIPO "B" <i>always complete with "B" insert</i>								
<p>SCRIVANIE DIREZIONALI L.250 CON ALLUNGO <i>executive desks w 250 cms with extension</i></p> <p>L.250 x p.100/218 x H.75</p>			MELAMINICO <i>melamine</i> ○						
	DX <i>right</i>	L.220	L.250	174 294 (*)	223,5	0,749	13	€ 1.666,00	
	SX <i>left</i>	L.220	L.250	174 295 (*)					
				FENIX NTM ⁺ ●					
	DX <i>right</i>	L.220	L.250	174 296 (*)	223,5	0,749	13	€ 1.792,00	
	SX <i>left</i>	L.220	L.250	174 297 (*)					
				ESSENZA DI LEGNO <i>wood essence</i> ▲					
	DX <i>right</i>	L.220	L.250	174 300 (*)	223,5	0,749	13	€ 2.300,00	
	SX <i>left</i>	L.220	L.250	174 301 (*)					
	COMPLETARE SEMPRE CON INSERTO TIPO "B" <i>always complete with "B" insert</i>								

(*)	PIANO, FIANCO, FRONTALI	STRUTTURA	desk top, side panel, fronts	structure
○ 563	PIOPPO MORO	NERO	dark poplar	black
○ 564	PIOPPO LIGHT	NERO	light poplar	black
● 523	NERO PURO	NERO	pure black	black
● 524	GRIGIO LONDRA	NERO	London grey	black
▲ 525	EBANO CLASSICO	NERO	classic ebony	black
▲ 526	OLMO MODERNO	NERO	modern elm	black



COMPLEMENTI PER ALLUNGO

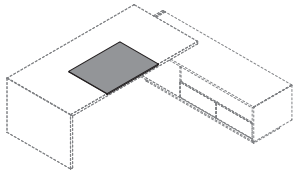

complements for extensions

DESCRIZIONE <i>description</i>	L <i>w</i>	CODICE <i>code</i>	KG	M ³	COLLI	PREZZO <i>price</i>	(*) CODICE FINITURA <i>(*) finish code</i>		
							(*)	INSERTO "B" <i>"B" insert</i>	"B" insert
INSERTO TIPO "B" PER VANO ALLUNGO <i>type "B" insert for extension compartment</i>  "B" L.79,7 x p.31 x H.42,3		MELAMINICO <i>melamine</i> ○							
	L.79,7	174 260 (*)	14	0,135	1	€ 232,00	530	NERO	black
							○ 630	PIOPPO MORO	dark poplar
							640	PIOPPO LIGHT	light poplar
							● 230	NERO PURO	pure black
							240	GRIGIO LONDRA	London grey
							▲ 250	EBANO CLASSICO	classic ebony
							▲ 260	OLMO MODERNO	modern elm
(OPTIONAL) TOP PER CASSETTI <i>(optional) top for drawers</i>  L.113 x p.58 x H.1,2		MELAMINICO <i>melamine</i> ○							
	L.113	174 254 (*)	6	0,026	1	€ 78,00	630	PIOPPO MORO	dark poplar
							○ 640	PIOPPO LIGHT	light poplar
							● 230	NERO PURO	pure black
							240	GRIGIO LONDRA	London grey
							▲ 250	EBANO CLASSICO	classic ebony
							▲ 260	OLMO MODERNO	modern elm
(OPTIONAL) SERRATURA ELETTRONICA PER 1 CASSETTO ALLUNGO 1 SCHEDA MASTER +1 SCHEDA UTENTE <i>(optional) electronic lock for a drawer of extension</i> 1 master card + 1 user card  L.8 x p.2,7 x H.8		174 305 (*)	1,5	0,002	1	€ 110,00			
							(*)		
							500	NERO	black
1 SCHEDA "UTENTE" PER SERRATURA ELETTRONICA 1 "user" card for electronic lock  L.8 x p.2,7 x H.8		174 306 (*)	0,5	0,001	1	€ 10,00			
							(*)		
							000	NEUTRO	neutral

ELITE


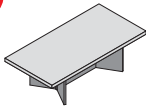


SOTTOMANO E PRESE ELETTRICHE*desk pad and electric sockets*

DESCRIZIONE <i>description</i>	L <i>w</i>	CODICE <i>code</i>	KG	M ³	COLLI	PREZZO <i>price</i>	(*) CODICE FINITURA <i>(*) finish code</i>
SOTTOMANO IN POLIURETANO PER SCRIVANIE <i>polyurethane desk pad</i>  L.80 x p.60 x H.0,5	L.80	175 307 (*)	2	0,012	1	€ 224,00	(*)
	500	NERO	black				
KIT ELETTTRIFICAZIONE SINGOLO CON 3 PRESE E CAVO DI ALIMENTAZIONE L.200 CM <i>single electrification kit with 3 sockets and power cable w 200 cms</i>  NON DISPONIBILE PER MERCATO U.S.A. not available for US market		175 899 (*)	1,5	0,010	1	€ 86,00	(*)
							500
							NERO
							black
		175 895 (*)	1,5	0,010	1	€ 160,00	(*)
							500
							NERO
							black

TAVOLI DA SALOTTO

coffee tables

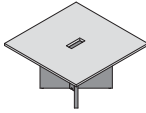
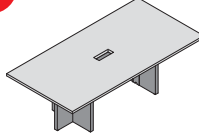
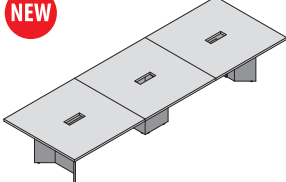
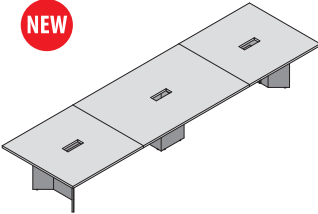
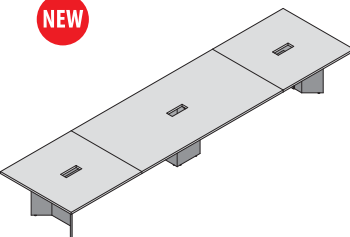
DESCRIZIONE description	L w	CODICE code	KG	M ³	COLLI	PREZZO price	(*) CODICE FINITURA (* finish code)																																		
TAVOLO DA SALOTTO QUADRATO square coffee table  L.60 x p.60 x H.41,7		MELAMINICO melamine ○																																							
	L.60	174 180 (*)	14	0,036	2	€ 109,00																																			
		FENIX NTM [®] ●																																							
	L.60	174 181 (*)	14	0,036	2	€ 172,00																																			
		ESSENZA DI LEGNO wood essence ▲																																							
	L.60	174 182 (*)	14	0,036	2	€ 220,00																																			
TAVOLO DA SALOTTO RETTANGOLARE rectangular coffee table  L.120 x p.60 x H.41,7		MELAMINICO melamine ○																																							
	L.120	174 183 (*)	24	0,056	2	€ 150,00																																			
		FENIX NTM [®] ●																																							
	L.120	174 184 (*)	24	0,056	2	€ 258,00																																			
		ESSENZA DI LEGNO wood essence ▲																																							
	L.120	174 185 (*)	24	0,056	2	€ 378,00																																			
						<table border="1"> <thead> <tr> <th>(*)</th> <th>PIANO</th> <th>STRUTTURA</th> <th>top</th> <th>structure</th> </tr> </thead> <tbody> <tr> <td>○ 563</td> <td>PIOPPO MORO</td> <td>NERO</td> <td>dark poplar</td> <td>black</td> </tr> <tr> <td>○ 564</td> <td>PIOPPO LIGHT</td> <td>NERO</td> <td>light poplar</td> <td>black</td> </tr> <tr> <td>● 523</td> <td>NERO PURO</td> <td>NERO</td> <td>pure black</td> <td>black</td> </tr> <tr> <td>● 524</td> <td>GRIGIO LONDRA</td> <td>NERO</td> <td>London grey</td> <td>black</td> </tr> <tr> <td>▲ 525</td> <td>EBANO CLASSICO</td> <td>NERO</td> <td>classic ebony</td> <td>black</td> </tr> <tr> <td>▲ 526</td> <td>OLMO MODERNO</td> <td>NERO</td> <td>modern elm</td> <td>black</td> </tr> </tbody> </table>	(*)	PIANO	STRUTTURA	top	structure	○ 563	PIOPPO MORO	NERO	dark poplar	black	○ 564	PIOPPO LIGHT	NERO	light poplar	black	● 523	NERO PURO	NERO	pure black	black	● 524	GRIGIO LONDRA	NERO	London grey	black	▲ 525	EBANO CLASSICO	NERO	classic ebony	black	▲ 526	OLMO MODERNO	NERO	modern elm	black
(*)	PIANO	STRUTTURA	top	structure																																					
○ 563	PIOPPO MORO	NERO	dark poplar	black																																					
○ 564	PIOPPO LIGHT	NERO	light poplar	black																																					
● 523	NERO PURO	NERO	pure black	black																																					
● 524	GRIGIO LONDRA	NERO	London grey	black																																					
▲ 525	EBANO CLASSICO	NERO	classic ebony	black																																					
▲ 526	OLMO MODERNO	NERO	modern elm	black																																					

ELITE

TAVOLI RIUNIONE CON FORI PER TOP-ACCESS

meeting tables with holes for top-access

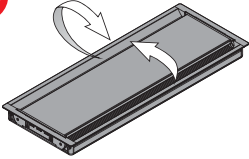

COMPLETARE SEMPRE TOP-ACCESS (vedi pag.seguente)
always complete with top-access (see next page)
ART.890-891-892

DESCRIZIONE description	L w	CODICE code	KG	M ³	COLLI	PREZZO price	(*) CODICE FINITURA (* finish code)
NEW  TAVOLO RIUNIONE QUADRATO square meeting table L.140 x p.140 x H.75		MELAMINICO melamine ○					
	L.140	174 116 (*)	90	0,303	6	€ 620,00	
		FENIX NTP4* ●					
	L.140	174 117 (*)	90	0,303	6	€ 744,00	
		ESSENZA DI LEGNO wood essence ▲					
	L.140	174 118 (*)	90	0,303	6	€ 1.234,00	
NEW  TAVOLO RIUNIONE L.240 meeting table w 240 cms L.240 x p.120 x H.75		MELAMINICO melamine ○					
	L.240	174 119 (*)	118	0,351	5	€ 797,00	
		FENIX NTP4* ●					
	L.240	174 120 (*)	118	0,351	5	€ 995,00	
		ESSENZA DI LEGNO wood essence ▲					
	L.240	174 121 (*)	118	0,351	5	€ 1.725,00	
NEW  TAVOLO RIUNIONE L.420 meeting table w 420 cms L.420 x p.140 x H.75		MELAMINICO melamine ○					(*) PIANO STRUTTURA top structure
	L.420	174 123 (*)	223	0,709	9	€ 1.599,00	563 PIOPPO MORO NERO dark poplar black
		FENIX NTP4* ●					564 PIOPPO LIGHT NERO light poplar black
	L.420	174 124 (*)	223	0,709	9	€ 3.540,00	523 NERO PURO NERO pure black black
		ESSENZA DI LEGNO wood essence ▲					524 GRIGIO LONDRA NERO London grey black
	L.420	174 125 (*)	223	0,709	9	€ 4.719,00	525 EBANO CLASSICO NERO classic ebony black
						526 OLMO MODERNO NERO modern elm black	
NEW  TAVOLO RIUNIONE L.490 meeting table w 490 cms L.490 x p.140 x H.75		MELAMINICO melamine ○					
	L.490	174 126 (*)	250	0,772	9	€ 1.777,00	
		FENIX NTP4* ●					
	L.490	174 127 (*)	250	0,772	9	€ 3.989,00	
		ESSENZA DI LEGNO wood essence ▲					
	L.490	174 128 (*)	250	0,772	9	€ 5.451,00	
NEW  TAVOLO RIUNIONE L.560 meeting table w 560 cms L.560 x p.140 x H.75		MELAMINICO melamine ○					
	L.560	174 130 (*)	278	0,824	9	€ 1.972,00	
		FENIX NTP4* ●					
	L.560	174 131 (*)	278	0,824	9	€ 4.477,00	
		ESSENZA DI LEGNO wood essence ▲					
	L.560	174 132 (*)	278	0,824	9	€ 6.191,00	

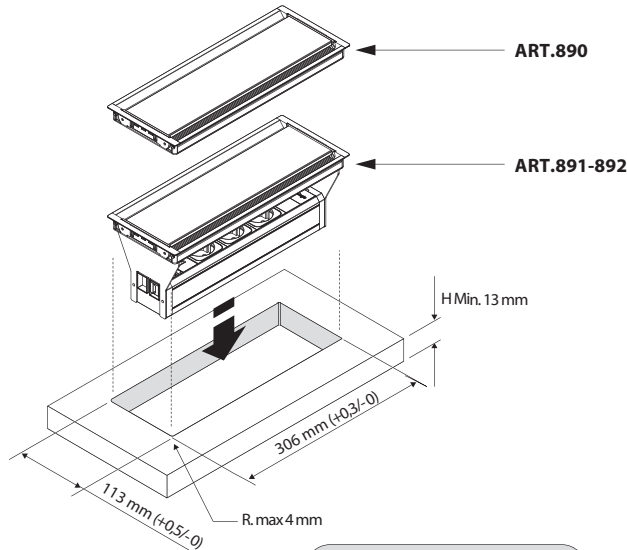


TOP-ACCESS PER TAVOLI RIUNIONE

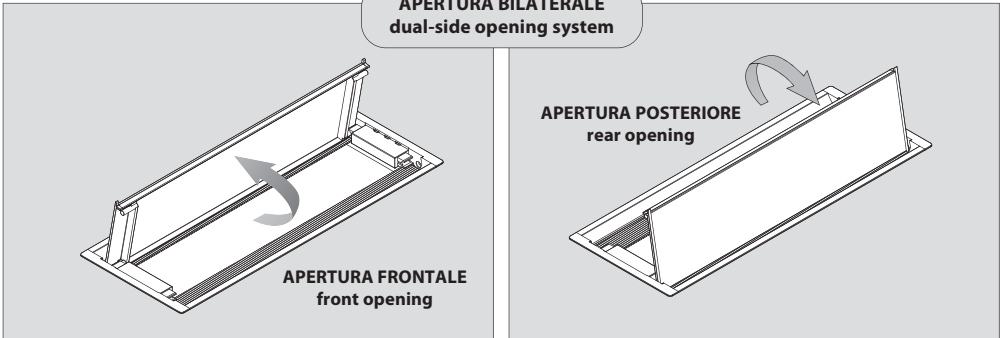
top access for meeting tables

DESCRIZIONE description	L w	CODICE code	KG	M ³	COLLI	PREZZO price	(*) CODICE FINITURA (* finish code)	
<p>TOP-ACCESS STANDARD standard top access</p> <p>NEW</p>  <p>L.31,6 x p.12,3 x H.2</p>		174 890 (*)	1	0,002	1	€ 70,00		
<p>TOP-ACCESS CON PRESE ELETTRICHE E CAVO ALIMENTAZIONE L.200 top access with sockets and power cable w 200 cms</p> <p>NEW</p>  <p>NON DISPONIBILE PER MERCATO U.S.A. not available for US market</p> <p>L.31,6 x p.12,3 x H.12,2</p>		174 891 (*)	1,5	0,008	1	€ 298,00	(*) 500 NERO black	
			174 892 (*)	1,5	0,008	1	€ 331,00	

**DIMENSIONI FORO
hole dimensions**

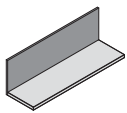
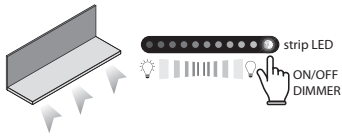

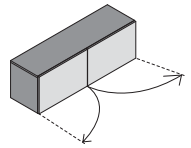


**APERTURA BILATERALE
dual-side opening system**

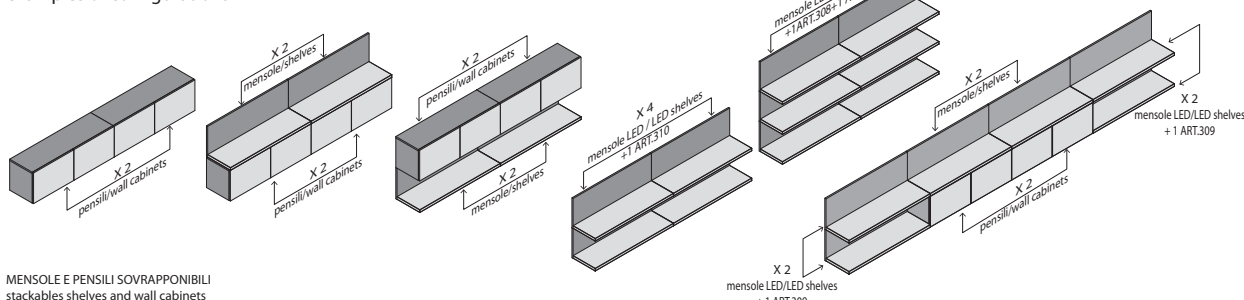


PENSILI

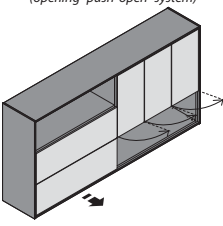
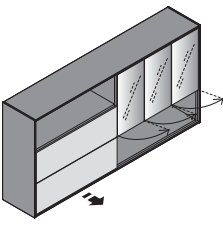
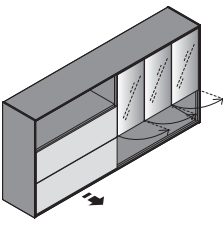
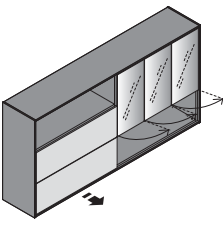
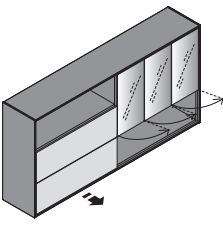
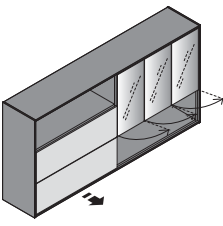
suspended elements

DESCRIZIONE <i>description</i>	L <i>w</i>	CODICE <i>code</i>	KG	M ³	COLLI	PREZZO <i>price</i>	(*) CODICE FINITURA <i>(*) finish code</i>																																			
MENSOLE BOISERIE L.119,2 (IMPILABILE) <i>boiserie shelf w 119,2 cms (stackable)</i>  L.119,2 x p.35,5 x H.39,5		MELAMINICO <i>melamine</i>																																								
	L119,2	174 336 (*)	16	0,224	1	€ 194,00																																				
		FENIX NTM ⁺																																								
	L119,2	174 337 (*)	16	0,224	1	€ 343,00																																				
		ESSENZA DI LEGNO <i>wood essence</i>																																								
	L119,2	174 338 (*)	16	0,224	1	€ 369,00	<table border="1"> <thead> <tr> <th>(*)</th> <th>MENSOLE</th> <th>PANNELLO BOISERIE</th> <th>shelf</th> <th>boiserie panel</th> </tr> </thead> <tbody> <tr> <td>563</td> <td>PIOPPO MORO</td> <td>NERO</td> <td>dark poplar</td> <td>black</td> </tr> <tr> <td>564</td> <td>PIOPPO LIGHT</td> <td>NERO</td> <td>light poplar</td> <td>black</td> </tr> <tr> <td>523</td> <td>NERO PURO</td> <td>NERO</td> <td>pure black</td> <td>black</td> </tr> <tr> <td>524</td> <td>GRIGIO LONDRA</td> <td>NERO</td> <td>London grey</td> <td>black</td> </tr> <tr> <td>525</td> <td>EBANO CLASSICO</td> <td>NERO</td> <td>classic ebony</td> <td>black</td> </tr> <tr> <td>526</td> <td>OLMO MODERNO</td> <td>NERO</td> <td>modern elm</td> <td>black</td> </tr> </tbody> </table>	(*)	MENSOLE	PANNELLO BOISERIE	shelf	boiserie panel	563	PIOPPO MORO	NERO	dark poplar	black	564	PIOPPO LIGHT	NERO	light poplar	black	523	NERO PURO	NERO	pure black	black	524	GRIGIO LONDRA	NERO	London grey	black	525	EBANO CLASSICO	NERO	classic ebony	black	526	OLMO MODERNO	NERO	modern elm	black
(*)	MENSOLE	PANNELLO BOISERIE	shelf	boiserie panel																																						
563	PIOPPO MORO	NERO	dark poplar	black																																						
564	PIOPPO LIGHT	NERO	light poplar	black																																						
523	NERO PURO	NERO	pure black	black																																						
524	GRIGIO LONDRA	NERO	London grey	black																																						
525	EBANO CLASSICO	NERO	classic ebony	black																																						
526	OLMO MODERNO	NERO	modern elm	black																																						
MENSOLE BOISERIE L.119,2 CON 1 LAMPADA LED CON ACCENSIONE TOUCH+DIMMER (watt 10,6-24Vdc) IMPORTANTE: ALIMENTATORI NON INCLUSI, DA ORDINARE SEPARATAMENTE <i>boiserie shelf w 119,2 cms with 1 strip LED lamp ON/OFF touch+dimmer (watt 10,6-24Vdc)</i> importante notice: electronic led converter not included, to be ordered separately  L.119,2 x p.35,5 x H.39,5		MELAMINICO <i>melamine</i>																																								
	L119,2	174 339 (*)	16	0,224	1	€ 366,00																																				
		FENIX NTM ⁺																																								
	L119,2	174 340 (*)	16	0,224	1	€ 481,00																																				
		ESSENZA DI LEGNO <i>wood essence</i>																																								
	L119,2	174 341 (*)	16	0,224	1	€ 507,00																																				
ALIMENTATORE PER MENSOLE LED ELECTRONIC LED CONVERTER VOLT 220-240 Vac - 24Vdc 	15W	174 308 (*)	1	0,001	1	€ 35,00																																				
	30W	174 309 (*)	1	0,001	1	€ 53,00																																				
	60W	174 310 (*)	1	0,001	1	€ 85,00																																				
	ARTICOLO <i>article</i>	PROSPETTO INFORMATIVO <i>information sheet</i>						(*)																																		
ART.308	PER 1 LAMPADA LED <i>for 1 LED lamp</i>						000																																			
ART.309	PER 2 LAMPADE LED (IN LINEA O SOVRAPPOSIZIONE) <i>for 2 LED lamps (in line or stackables)</i>						NEUTRO																																			
ART.310	FINO A 5 LAMPADE LED (IN LINEA O SOVRAPPOSIZIONE) <i>up to 5 LED lamps (in line or stackables)</i>						neutral																																			
PENSILE L.119,2 CON 2 ANTE CIECHE (APERTURA PREMI-APRI) <i>suspended cabinet w 119,2 cms with 2 blind doors (opening "push-open" system)</i>  L.119,2 x p.35,5 x H.39,5		MELAMINICO <i>melamine</i>																																								
	L119,2	174 342 (*)	24	0,221	2	€ 235,00	<table border="1"> <thead> <tr> <th>(*)</th> <th>ANTE</th> <th>STRUTTURA</th> <th>doors</th> <th>structure</th> </tr> </thead> <tbody> <tr> <td>563</td> <td>PIOPPO MORO</td> <td>NERO</td> <td>dark poplar</td> <td>black</td> </tr> <tr> <td>564</td> <td>PIOPPO LIGHT</td> <td>NERO</td> <td>light poplar</td> <td>black</td> </tr> <tr> <td>523</td> <td>NERO PURO</td> <td>NERO</td> <td>pure black</td> <td>black</td> </tr> <tr> <td>524</td> <td>GRIGIO LONDRA</td> <td>NERO</td> <td>London grey</td> <td>black</td> </tr> <tr> <td>525</td> <td>EBANO CLASSICO</td> <td>NERO</td> <td>classic ebony</td> <td>black</td> </tr> <tr> <td>526</td> <td>OLMO MODERNO</td> <td>NERO</td> <td>modern elm</td> <td>black</td> </tr> </tbody> </table>	(*)	ANTE	STRUTTURA	doors	structure	563	PIOPPO MORO	NERO	dark poplar	black	564	PIOPPO LIGHT	NERO	light poplar	black	523	NERO PURO	NERO	pure black	black	524	GRIGIO LONDRA	NERO	London grey	black	525	EBANO CLASSICO	NERO	classic ebony	black	526	OLMO MODERNO	NERO	modern elm	black
	(*)	ANTE	STRUTTURA	doors	structure																																					
	563	PIOPPO MORO	NERO	dark poplar	black																																					
564	PIOPPO LIGHT	NERO	light poplar	black																																						
523	NERO PURO	NERO	pure black	black																																						
524	GRIGIO LONDRA	NERO	London grey	black																																						
525	EBANO CLASSICO	NERO	classic ebony	black																																						
526	OLMO MODERNO	NERO	modern elm	black																																						
	FENIX NTM ⁺																																									
L119,2	174 343 (*)	24	0,221	2	€ 373,00																																					
		ESSENZA DI LEGNO <i>wood essence</i>																																								
	L119,2	174 344 (*)	24	0,221	2	€ 402,00																																				

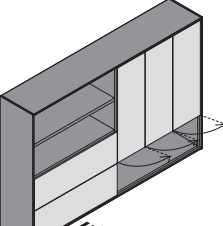
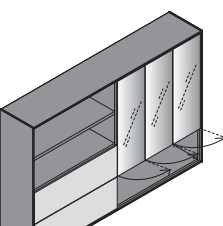
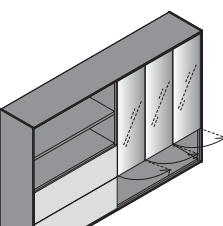
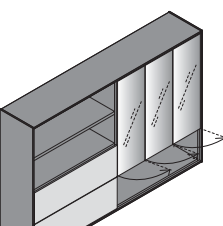
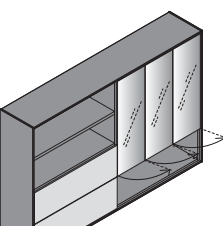
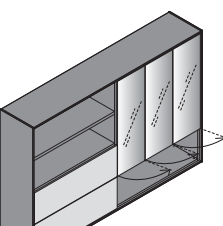
ESEMPI DI CONFIGURAZIONI
examples of configurations



MONOLITICI H.127
monolith cabinets H.127 cms

DESCRIZIONE description	L w	CODICE code	KG	M ³	COLLI	PREZZO price	(*) CODICE FINITURA (*) finish code					
MONOLITICO H.127 CON 3 ANTE CIECHE DX E 2 CASSETTI (APERTURA PREMI-APRI) monolith cabinet h.127 with 3 right blind doors and 2 drawers (opening "push-open" system)	 L.245,1 x p.47,7 x H.127	MELAMINICO melamine ○	252	0,987	13	€ 1.374,00	(*)	FRONTALI	STRUTTURA	fronts	structure	
		L245,1	174 311 (*)					563	PIOPPO MORO	NERO	dark poplar	black
								564	PIOPPO LIGHT	NERO	light poplar	black
		 L.245,1 x p.47,7 x H.127	FENIX NTM ⁺ ●	252	0,987	13	€ 2.036,00	523	NERO PURO	NERO	pure black	black
	L245,1		174 312 (*)					524	GRIGIO LONDRA	NERO	London grey	black
								525	EBANO CLASSICO	NERO	classic ebony	black
		 L.245,1 x p.47,7 x H.127	ESSENZA DI LEGNO wood essence ▲	252	0,987	13	€ 2.238,00	526	OLMO MODERNO	NERO	modern elm	black
	L245,1		174 313 (*)									
MONOLITICO H.127 CON 3 ANTE VETRO DX E 2 CASSETTI (APERTURA PREMI-APRI) monolith cabinet h.127 with 3 right glass doors and 2 drawers (opening "push-open" system)	 L.245,1 x p.47,7 x H.127	MELAMINICO melamine ○	265	1,001	15	€ 1.801,00	(*)	FRONTALI DEI CASSETTI	ANTE VETRO	fronts of drawers	glass doors	
		L245,1	174 318 (*)					631	PIOPPO MORO	NERO	dark poplar	black
								632	PIOPPO MORO	GRIGIO LONDRA	dark poplar	London grey
		 L.245,1 x p.47,7 x H.127	FENIX NTM ⁺ ●	265	1,001	15	€ 2.190,00	641	PIOPPO LIGHT	NERO	light poplar	black
	L245,1		174 319 (*)					642	PIOPPO LIGHT	GRIGIO LONDRA	light poplar	London grey
								231	NERO PURO	NERO	pure black	black
		 L.245,1 x p.47,7 x H.127	ESSENZA DI LEGNO wood essence ▲	265	1,001	15	€ 2.308,00	232	NERO PURO	GRIGIO LONDRA	pure black	London grey
	L245,1		174 320 (*)					241	GRIGIO LONDRA	NERO	London grey	black
								242	GRIGIO LONDRA	GRIGIO LONDRA	London grey	London grey
							251	EBANO CLASSICO	NERO	classic ebony	black	
							252	EBANO CLASSICO	GRIGIO LONDRA	classic ebony	London grey	
							261	OLMO MODERNO	NERO	modern elm	black	
							262	OLMO MODERNO	GRIGIO LONDRA	modern elm	London grey	
								STRUTTURA: NERO structure: black				

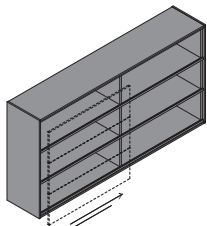

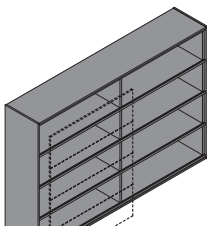

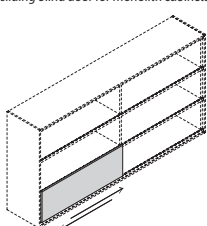
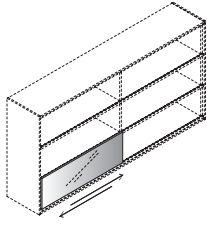
MONOLITICI H.166,7
monolith cabinets H.166,7 cms

MONOLITICO H.166,7 CON 3 ANTE CIECHE DX E 2 CASSETTI (APERTURA PREMI-APRI) monolith cabinet h.166,7 with 3 right blind doors and 2 drawers (opening "push-open" system)	 L.245,1 x p.47,7 x H.166,7	MELAMINICO melamine ○	309	1,110	14	€ 1.571,00	(*)	FRONTALI	STRUTTURA	fronts	structure	
		L245,1	174 323 (*)					563	PIOPPO MORO	NERO	dark poplar	black
								564	PIOPPO LIGHT	NERO	light poplar	black
		 L.245,1 x p.47,7 x H.166,7	FENIX NTM ⁺ ●	309	1,110	14	€ 2.358,00	523	NERO PURO	NERO	pure black	black
	L245,1		174 324 (*)					524	GRIGIO LONDRA	NERO	London grey	black
								525	EBANO CLASSICO	NERO	classic ebony	black
		 L.245,1 x p.47,7 x H.166,7	ESSENZA DI LEGNO wood essence ▲	309	1,110	14	€ 2.612,00	526	OLMO MODERNO	NERO	modern elm	black
	L245,1		174 325 (*)									
MONOLITICO H.166,7 CON 3 ANTE VETRO DX E 2 CASSETTI (APERTURA PREMI-APRI) monolith cabinet h.166,7 with 3 right glass doors and 2 drawers (opening "push-open" system)	 L.245,1 x p.47,7 x H.166,7	MELAMINICO melamine ○	324	1,131	16	€ 2.006,00	(*)	FRONTALI DEI CASSETTI	ANTE VETRO	fronts of drawers	glass doors	
		L245,1	174 327 (*)					631	PIOPPO MORO	NERO	dark poplar	black
								632	PIOPPO MORO	GRIGIO LONDRA	dark poplar	London grey
		 L.245,1 x p.47,7 x H.166,7	FENIX NTM ⁺ ●	324	1,131	16	€ 2.394,00	641	PIOPPO LIGHT	NERO	light poplar	black
	L245,1		174 328 (*)					642	PIOPPO LIGHT	GRIGIO LONDRA	light poplar	London grey
								231	NERO PURO	NERO	pure black	black
		 L.245,1 x p.47,7 x H.166,7	ESSENZA DI LEGNO wood essence ▲	324	1,131	16	€ 2.512,00	232	NERO PURO	GRIGIO LONDRA	pure black	London grey
	L245,1		174 329 (*)					241	GRIGIO LONDRA	NERO	London grey	black
								242	GRIGIO LONDRA	GRIGIO LONDRA	London grey	London grey
							251	EBANO CLASSICO	NERO	classic ebony	black	
							252	EBANO CLASSICO	GRIGIO LONDRA	classic ebony	London grey	
							261	OLMO MODERNO	NERO	modern elm	black	
							262	OLMO MODERNO	GRIGIO LONDRA	modern elm	London grey	
								STRUTTURA: NERO structure: black				

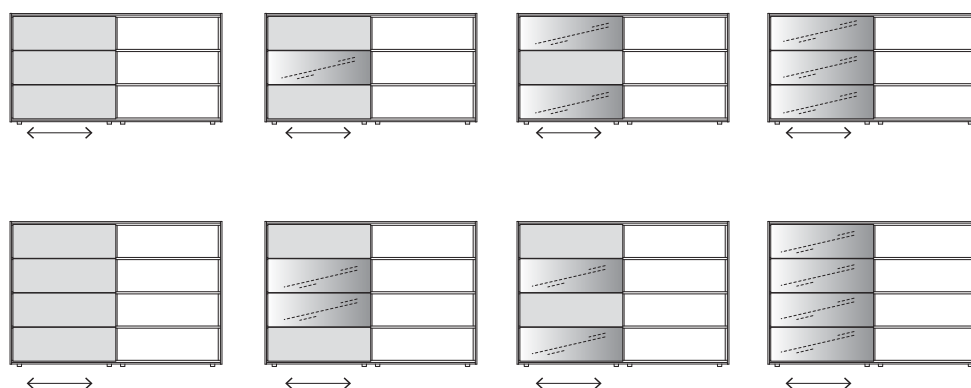


MONOLITICI H.127-166,7 PER ANTE SCORREVOLI

monolith cabinets H.127-166,7 cms for sliding doors

DESCRIZIONE <i>description</i>	L <i>w</i>	CODICE <i>code</i>	KG	M ³	COLLI	PREZZO <i>price</i>	(*) CODICE FINITURA <i>(*) finish code</i>		
MONOLITICO H.127 (CON BINARI) <i>monolith cabinet h.127 (with tracks)</i> 		MELAMINICO <i>melamine</i> ○							
	L.245,1	174 330 (*)	197	0,432	8	€ 1.223,00	(*)		
	 COMPLETARE SEMPRE CON ANTE SCORREVOLI (ANCHE MISTE: CIECHE/VETRO)) <i>to be always complete with sliding doors (mixed: blind/glass also)</i>							○ 530	NERO <i>black</i>
MONOLITICO H.166,7 (CON BINARI) <i>monolith cabinet h.166,7 (with tracks)</i> 		MELAMINICO <i>melamine</i> ○							
	L.245,1	174 331 (*)	240,5	0,525	9	€ 1.513,00	(*)		
	 COMPLETARE SEMPRE CON ANTE SCORREVOLI (ANCHE MISTE: CIECHE/VETRO)) <i>to be always complete with sliding doors (mixed: blind/glass also)</i>							○ 530	NERO <i>black</i>
1 ANTA CIECA SCORREVOLE CON CHIUSURA AMMORTIZZATA PER MONOLITICI ART.330-331 <i>1 soft-close sliding blind door for monolith cabinets art.330-331</i> 		MELAMINICO <i>melamine</i> ○					(*)	ANTA CIECA <i>blind door</i>	
	L.119	174 332 (*)	8	0,027	1	€ 135,00	○ 630	PIOPPO MORO <i>dark poplar</i>	
		FENIX NT4* ●					○ 640	PIOPPO LIGHT <i>light poplar</i>	
	L.119	174 333 (*)	8	0,027	1	€ 258,00	● 230	NERO PURO <i>pure black</i>	
		ESSENZA DI LEGNO <i>wood essence</i> ▲					● 240	GRIGIO LONDRA <i>London grey</i>	
	L.119	174 334 (*)	8	0,027	1	€ 283,00	▲ 250	EBANO CLASSICO <i>classic ebony</i>	
							▲ 260	OLMO MODERNO <i>modern elm</i>	
1 ANTA VETRO SCORREVOLE CON CHIUSURA AMMORTIZZATA PER MONOLITICI ART.330-331 <i>1 soft-close sliding glass door for monolith cabinets art.330-331</i> 		VETRO <i>glass</i> □					(*)	ANTA VETRO <i>glass door</i>	
	L.119	174 335 (*)	10	0,016	1	€ 390,00	□ 510	NERO <i>black</i>	
	ANTA CON TELAIO A SCOMPARSA IN ALLUMINIO NERO E VETRO TEMPERATO RETRO-LACCATO <i>door with hidden black aluminium frame and tempered rear-lacquered glass</i>							□ 571	GRIGIO LONDRA <i>London grey</i>

Esempi di configurazione / examples of configurations



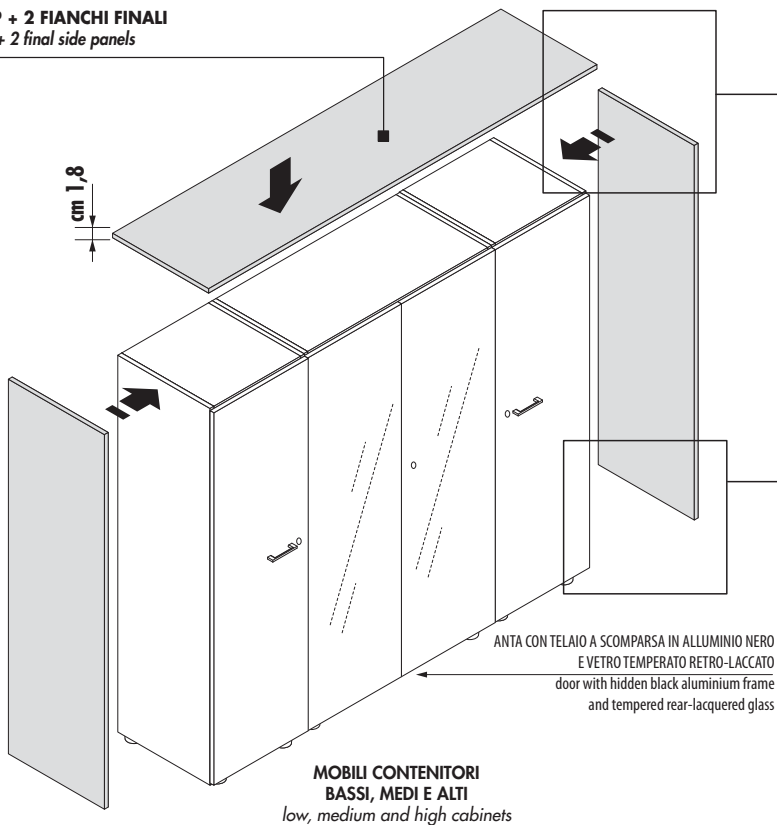
SCHEMA DI UTILIZZO MOBILI CONTENITORI

scheme of using cabinets

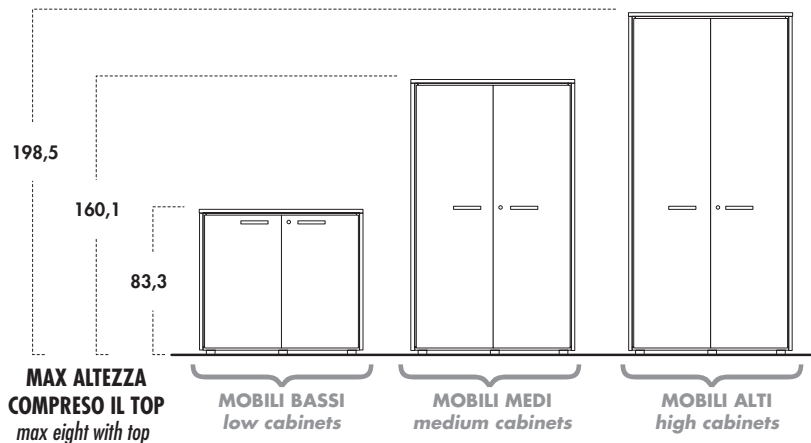
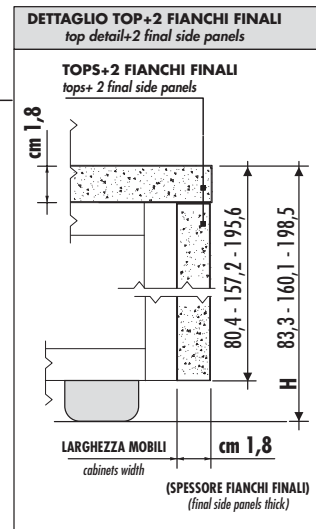
TUTTE LE COMPOSIZIONI CON I MOBILI CONTENITORI DEVONO ESSERE COMPLETATE CON TOP + 2 FIANCHI FINALI (vedi pag.23)
always complete the compositions with top + 2 final side-panels (please see page 23)

ESEMPIO / *example*

TOP + 2 FIANCHI FINALI
top + 2 final side panels



ANTA CON TELAIO A SCOMPARSA IN ALLUMINIO NERO E VETRO TEMPERATO RETRO-LACCATO
door with hidden black aluminium frame and tempered rear-lacquered glass

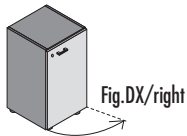
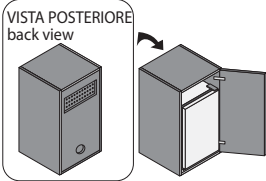

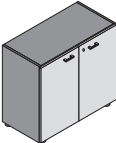


ELITE

MOBILI BASSI

low cabinets

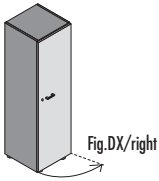
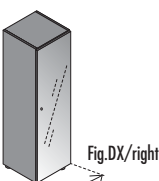
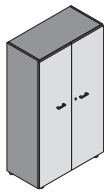
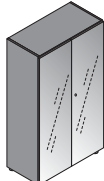
TUTTE LE COMPOSIZIONI CON I MOBILI CONTENITORI DEVONO ESSERE COMPLETATE CON TOP + 2 FIANCHI FINALI (VEDI PAG. 23)
always complete the compositions with top + 2 final side panels (please see page 23)

DESCRIZIONE <i>description</i>	L <i>w</i>	CODICE <i>code</i>	KG	M ³	COLLI	PREZZO <i>price</i>	(*) CODICE FINITURA <i>(*) finish code</i>	
MOBILE BASSO L.45 CON 1 ANTA CIECA CON CHIUSURA AMMORTIZZATA E SERRATURA <i>low cabinet w 45 cms with 1 soft-close blind door and lock</i>  Fig.DX/right L.45 x p.46,3 x H.81,5		MELAMINICO <i>melamine</i> ○						
	DX <i>right</i>	L.45	174 044 (*)	27	0,071	4	€ 131,00	
	SX <i>left</i>	L.45	174 045 (*)					
			FENIX NTM ⁺ ●					
	DX <i>right</i>	L.45	174 046 (*)	27	0,071	4	€ 234,00	
	SX <i>left</i>	L.45	174 047 (*)					
			ESSENZA DI LEGNO <i>wood essence</i> ▲					
	DX <i>right</i>	L.45	174 048 (*)	27	0,071	4	€ 262,00	
	SX <i>left</i>	L.45	174 049 (*)					
	MOBILE BASSO L.45 CON 1 ANTA CIECA DX CON CHIUSURA AMMORTIZZATA E SERRATURA, COMPLETO DI FRIGORIFERO DA LT. 38+ GRIGLIA DI AERAZIONE <i>low cabinet w 45 cms with 1 soft-close right blind door and lock, with refrigerator 38 liters+airing grid</i> VISTA POSTERIORE <i>back view</i>  L.45 x p.46,3 x H.81,5		MELAMINICO <i>melamine</i> ○					
		DX <i>right</i>	L.45	174 050 (*)	46	0,185	5	€ 943,00
				FENIX NTM ⁺ ●				
DX <i>right</i>		L.45	174 051 (*)	46	0,185	5	€ 1.046,00	
			ESSENZA DI LEGNO <i>wood essence</i> ▲					
DX <i>right</i>		L.45	174 052 (*)	46	0,185	5	€ 1.074,00	
DIMENSIONI FRIGORIFERO: L.39 x p.40 x H.54,2 <i>dimensions of refrigerator: w 39 x d 40 x h 54,2 cms</i>							(*)	
								FRONTALI <i>fronts</i>
								STRUTTURA <i>structure</i>
								563 PIOPPO MORO NERO <i>dark poplar black</i>
								564 PIOPPO LIGHT NERO <i>light poplar black</i>
								523 NERO PURO NERO <i>pure black black</i>
							524 GRIGIO LONDRA NERO <i>London grey black</i>	
							525 EBANO CLASSICO NERO <i>classic ebony black</i>	
							526 OLMO MODERNO NERO <i>modern elm black</i>	
MOBILE BASSO L.45 CON 4 CASSETTI (LEGNO) CON CHIUSURA AMMORTIZZATA <i>low cabinet w 45 cms with 4 soft-close (wooden) drawers</i>  L.45 x p.46,3 x H.81,5		MELAMINICO <i>melamine</i> ○						
		L.45	174 053 (*)	31	0,230	1	€ 210,00	
			FENIX NTM ⁺ ●					
		L.45	174 054 (*)	31	0,230	1	€ 453,00	
			ESSENZA DI LEGNO <i>wood essence</i> ▲					
		L.45	174 055 (*)	31	0,230	1	€ 483,00	
	MOBILE BASSO L.90 CON 2 ANTE CIECHE CON CHIUSURA AMMORTIZZATA E SERRATURA <i>low cabinet w 90 cms with 2 soft-close blind doors and lock</i>  L.90 x p.46,3 x H.81,5		MELAMINICO <i>melamine</i> ○					
			L.90	174 056 (*)	43	0,107	4	€ 211,00
				FENIX NTM ⁺ ●				
		L.90	174 057 (*)	43	0,107	4	€ 418,00	
			ESSENZA DI LEGNO <i>wood essence</i> ▲					
		L.90	174 058 (*)	43	0,107	4	€ 474,00	



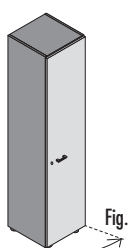
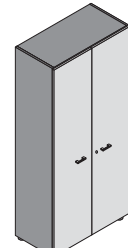
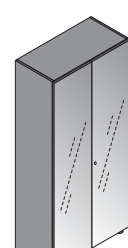
MOBILI MEDI
medium cabinets

TUTTE LE COMPOSIZIONI CON I MOBILI CONTENITORI DEVONO ESSERE COMPLETATE CON TOP + 2 FIANCHI FINALI (VEDI PAG. 23)
always complete the compositions with top + 2 final side panels (please see page 23)

DESCRIZIONE description	L w	CODICE code	KG	M ³	COLLI	PREZZO price	(*) CODICE FINITURA (*) finish code							
MOBILE MEDIO L.45 CON 1 ANTA CIECA CON CHIUSURA AMMORTIZZATA E SERRATURA medium cabinet w 45 cms with 1 soft-close blind door and lock  Fig.DX/right L.45 x p.46,3 x H.158,3		MELAMINICO melamine ○												
	DX right	L.45	174 067 (*)	47	0,134	5	€ 227,00							
	SX left	L.45	174 068 (*)											
			FENIX ^{NTR4} ●											
	DX right	L.45	174 069 (*)	47	0,134	5	€ 412,00							
	SX left	L.45	174 070 (*)											
			ESSENZA DI LEGNO wood essence ▲											
	DX right	L.45	174 071 (*)	47	0,134	5	€ 490,00							
	SX left	L.45	174 072 (*)											
									(*)	ANTA	STRUTTURA	door	structure	
									○	563	PIOPPO MORO	NERO	dark poplar	black
									○	564	PIOPPO LIGHT	NERO	light poplar	black
								●	523	NERO PURO	NERO	pure black	black	
								●	524	GRIGIO LONDRA	NERO	London grey	black	
								▲	525	EBANO CLASSICO	NERO	classic ebony	black	
								▲	526	OLMO MODERNO	NERO	modern elm	black	
MOBILE MEDIO L.45 CON 1 ANTA VETRO CON CHIUSURA AMMORTIZZATA E SERRATURA medium cabinet w 45 cms with 1 soft-close glass door and lock  Fig.DX/right L.45 x p.46,3 x H.158,3		VETRO glass □												
	DX right	L.45	174 062 (*)	49	0,132	5	€ 410,00							
	SX left	L.45	174 063 (*)											
	ANTA CON TELAIO A SCOMPARSA IN ALLUMINIO NERO E VETRO TEMPERATO RETRO-LACCATO door with hidden black aluminium frame and tempered rear-lacquered glass								(*)	ANTA VETRO	STRUTTURA	glass door	structure	
									□	510	NERO	NERO	black	black
									□	571	GRIGIO LONDRA	NERO	London grey	black
MOBILE MEDIO L.90 CON 2 ANTE CIECHE CON CHIUSURA AMMORTIZZATA E SERRATURA medium cabinet w 90 cms with 2 soft-close blind doors and lock  L.90 x p.46,3 x H.158,3		MELAMINICO melamine ○												
		L.90	174 074 (*)	78	0,202	5	€ 360,00							
		L.90	174 075 (*)											
			FENIX ^{NTR4} ●											
		L.90	174 075 (*)	78	0,202	5	€ 745,00							
		L.90	174 076 (*)											
			ESSENZA DI LEGNO wood essence ▲											
		L.90	174 076 (*)	78	0,202	5	€ 902,00							
		L.90	174 076 (*)											
									(*)	ANTE	STRUTTURA	doors	structure	
									○	563	PIOPPO MORO	NERO	dark poplar	black
									○	564	PIOPPO LIGHT	NERO	light poplar	black
								●	523	NERO PURO	NERO	pure black	black	
								●	524	GRIGIO LONDRA	NERO	London grey	black	
								▲	525	EBANO CLASSICO	NERO	classic ebony	black	
								▲	526	OLMO MODERNO	NERO	modern elm	black	
MOBILE MEDIO L.90 CON 2 ANTE VETRO CON CHIUSURA AMMORTIZZATA E SERRATURA medium cabinet w 90 cms with 2 soft-close glass doors and lock  L.90 x p.46,3 x H.158,3		VETRO glass □												
		L.90	174 066 (*)	80	0,220	6	€ 735,00							
		L.90	174 066 (*)											
	ANTE CON TELAIO A SCOMPARSA IN ALLUMINIO NERO E VETRO TEMPERATO RETRO-LACCATO doors with hidden black aluminium frame and tempered rear-lacquered glass								(*)	ANTE VETRO	STRUTTURA	glass doors	structure	
									□	510	NERO	NERO	black	black
									□	571	GRIGIO LONDRA	NERO	London grey	black

ELITE

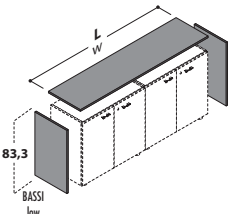
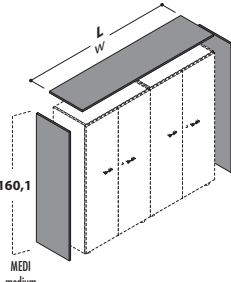
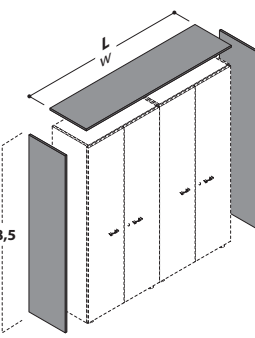


MOBILI ALTI <i>high cabinets</i>		TUTTE LE COMPOSIZIONI CON I MOBILI CONTENITORI DEVONO ESSERE COMPLETATE CON TOP + 2 FIANCHI FINALI (VEDI PAG. 23) <i>always complete the compositions with top + 2 final side panels (please see page 23)</i>						(*) CODICE FINITURA <i>(*) finish code</i>			
DESCRIZIONE	L	CODICE	KG	M ³	COLLI	PREZZO					
<i>description</i>	<i>w</i>	<i>code</i>				<i>price</i>					
MOBILE ALTO L.45 CON 1 ANTA CIECA CON CHIUSURA AMMORTIZZATA E SERRATURA <i>high cabinet w 45 cms with 1 soft-close blind door and lock</i>  Fig.DX/right L.45 x p.46,3 x H.196,7		MELAMINICO <i>melamine</i> ○									
	DX right	L.45	174 077 (*)	59	0,149	5	€ 292,00				
	SX left	L.45	174 078 (*)								
			FENIX NTM ⁺ ●								
	DX right	L.45	174 079 (*)	59	0,149	5	€ 534,00				
	SX left	L.45	174 080 (*)								
			ESSENZA DI LEGNO <i>wood essence</i> ▲								
	DX right	L.45	174 081 (*)	59	0,149	5	€ 614,00				
	SX left	L.45	174 082 (*)								
			VETRO <i>glass</i> □								
	DX right	L.45	174 090 (*)	65	0,158	5	€ 475,00				
	SX left	L.45	174 091 (*)								
ANTA CON TELAIO A SCOMPARSA IN ALLUMINIO NERO E VETRO TEMPERATO RETRO-LACCATO <i>door with hidden black aluminium frame and tempered rear-lacquered glass</i>											
MOBILE ALTO L.90 CON 2 ANTE CIECHE CON CHIUSURA AMMORTIZZATA E SERRATURA <i>high cabinet w 90 cms with 2 soft-close blind doors and lock</i>  L.90 x p.46,3 x H.196,7		MELAMINICO <i>melamine</i> ○									
		L.90	174 083 (*)	98	0,249	5	€ 460,00				
			FENIX NTM ⁺ ●								
		L.90	174 084 (*)	98	0,249	5	€ 950,00				
			ESSENZA DI LEGNO <i>wood essence</i> ▲								
		L.90	174 085 (*)	98	0,249	5	€ 1.113,00				
			MELAMINICO <i>melamine</i> ○								
		L.90	174 086 (*)	83	0,213	5	€ 442,00				
			FENIX NTM ⁺ ●								
		L.90	174 087 (*)	83	0,213	5	€ 932,00				
			ESSENZA DI LEGNO <i>wood essence</i> ▲								
		L.90	174 088 (*)	83	0,213	5	€ 1.095,00				
MOBILE ALTO L.90 CON 2 ANTE VETRO CON CHIUSURA AMMORTIZZATA E SERRATURA <i>high cabinet w 90 cms with 2 soft-close glass doors and lock</i>  L.90 x p.46,3 x H.196,7		VETRO <i>glass</i> □									
		L.90	174 096 (*)	102	0,268	6	€ 843,00				
	ANTE CON TELAIO A SCOMPARSA IN ALLUMINIO NERO E VETRO TEMPERATO RETRO-LACCATO <i>doors with hidden black aluminium frame and tempered rear-lacquered glass</i>										



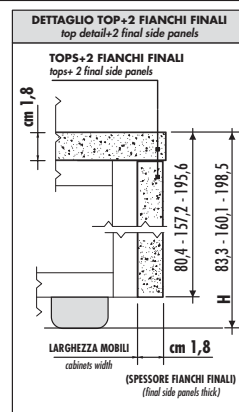
TOP + 2 FIANCHI FINALI

top + 2 final side panels

DESCRIZIONE <i>description</i>	L <i>w</i>	CODICE <i>code</i>	KG	M ³	COLLI	PREZZO <i>price</i>
<p>TOP + 2 FIANCHI FINALI BASSI <i>top + 2 low final side panels</i></p>  <p>L. x p.46,9 x sp.1,8</p>		MELAMINICO <i>melamine</i> ○				
	L.93,9	174 101 (*)	17	0,048	2	€ 74,00
	L.138,8	174 102 (*)	20	0,058	2	€ 85,00
	L.183,8	174 103 (*)	23	0,069	2	€ 97,00
	L.228,8	174 104 (*)	26	0,073	2	€ 108,00
	L.273,8	174 105 (*)	28	0,089	2	€ 120,00
<p>TOP + 2 FIANCHI FINALI MEDI <i>top + 2 medium final side panels</i></p>  <p>L. x p.46,9 x sp.1,8</p>		MELAMINICO <i>melamine</i> ○				
	L.93,9	174 106 (*)	27	0,067	2	€ 112,00
	L.138,8	174 107 (*)	30	0,077	2	€ 123,00
	L.183,8	174 108 (*)	33	0,088	2	€ 135,00
	L.228,8	174 109 (*)	36	0,092	2	€ 146,00
	L.273,8	174 110 (*)	38	0,108	2	€ 158,00
<p>TOP + 2 FIANCHI FINALI ALTI <i>top + 2 high final side panels</i></p>  <p>L. x p.46,9 x sp.1,8</p>		MELAMINICO <i>melamine</i> ○				
	L.93,9	174 111 (*)	31	0,081	2	€ 129,00
	L.138,8	174 112 (*)	34	0,092	2	€ 140,00
	L.183,8	174 113 (*)	37	0,102	2	€ 152,00
	L.228,8	174 114 (*)	40	0,106	2	€ 163,00
	L.273,8	174 115 (*)	42	0,122	2	€ 175,00

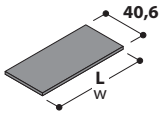
(*)	NERO	black
○ 530		

LE MISURE SONO COMPRESSE DI TOP E FIANCHI FINALI
the measurements are including of the top and final side panels



RIPIANI REGISTRABILI PER MOBILI

adjustable shelves for cabinets

DESCRIZIONE <i>description</i>	L	CODICE <i>code</i>	KG	M ³	COLLI	PREZZO <i>price</i>
<p>1 RIPIANO REGISTRABILE SUPPLEMENTARE PER MOBILI <i>1 adjustable additional shelf for cabinets</i></p>  <p>L. x p.40,6 x H.2,5</p>		MELAMINICO <i>melamine</i> ○				
	L.41,2	174 137 (*)	3	0,009	1	€ 14,00
	L.86,2	174 138 (*)	6	0,018	1	€ 22,00

(*)	NERO	black
○ 530		



DESCRIZIONE TECNICA

ELITE

SCRIVANIE DIREZIONALI

Le scrivanie sono di forma rettangolare , sono disponibili in tre tipologie:

= con cassettera

= con cassettera ed 1 vano porta-CPU. Il vano può essere attrezzato a scelta con un ripiano o con un inserto tipo "A" opzionali.

= con allungo, da completare sempre con un inserto tipo "B" reso disponibile in 3 diversi materiali. (Melaminico- FENIX ®, essenza di legno)

Il piano e il fianco scrivania sono disponibili in tre livelli di finiture:

1- Melaminico: realizzati con pannelli di particelle di legno di spessore mm 35 nobilitati melaminico, rifiniti perimetralmente con bordo in ABS spessore mm 2 in tinta con la superficie. Disponibili nei colori: PIOPPA MORO 63 , PIOPPA LIGHT 64.

2- Fenix: realizzati con pannelli di particelle di legno di spessore minimo mm 35 placcati sulle due facce (o contro placcato per il retro dei piani) con FENIX ®,spess. mm 0.9 , innovativo materiale nanotech, soft touch , anti impronta, riparabile termicamente dai micrograffi, trattato superficiale con resine acriliche e processo di indurimento Electron Beam Curing . Rifiniti perimetralmente con bordo in ABS spessore mm 2 in tinta con la superficie. Disponibili nei colori: NERO PURO 23 , GRIGIO LONDRA 24.

3- Essenza di legno: realizzati con pannelli di particelle di legno di spessore minimo mm 35 placcati sulle due facce (o contro placcato per il retro dei piani) con tranciato di legno pre-composto sp. mm 0.6 verniciato superficialmente matt 5 gloss in acrilico poro aperto. Rifiniti perimetralmente con bordo in tranciato sp 1.5 mm in tinta con la superficie- Disponibili nei colori: EBANO CLASSICO 25, OLMO MODERNO 26.

Sotto il piano è posizionata una trave strutturale canalizzata idonea al cablaggio ed attrezzata con 2 USB "charger" poste sulla testata e con kit 3 prese (a scelta schucko o prese UK) da inserire lato lungo della stessa. La trave è realizzata in lamiera metallica sp. 1,2 mm, presso-piegata e verniciata a polveri epossidiche colore nero. Il fissaggio sottopiano, sul fianco e sulla cassettera/allungo avviene tramite viti a passo metrico.

Il fianco della scrivania è dotato di piedini livellatori in nylon nero.

L'accoppiamento tra piano di lavoro e fianco di sostegno avviene tramite lavorazione a 45° e fissaggio con giunzioni meccaniche in metallo.

La schiena è realizzata con pannelli di particelle di legno sp. mm 25 colore NERO 53, rifinita perimetralmente con bordo in ABS spessore mm 2 in tinta con la superficie. La schiena è collegata con il fianco e la cassettera o allungo , tramite viti a passo metrico e giunzioni meccaniche.

ALLUNGO E CASSETTIERE , STRUTTURALI

Struttura interna e zoccolo realizzati con pannelli di particelle di legno sp. mm 18 colore NERO 53, rifiniti perimetralmente con bordo melaminico sp. mm 0,4 in tinta con la superficie. Sotto lo zoccolo sono inseriti scivoli in plastica nera.

Fianchi finali e top realizzati con pannelli di particelle di legno sp. mm 25 colore NERO 53, rifiniti perimetralmente con bordo in ABS spessore mm 2 in tinta con la superficie. Questi elementi si aggregano fra loro con taglio a 45° .

La struttura interna dei cassetti è realizzata con pannelli di particelle di legno sp. mm 12 colore NERO 53, rifiniti perimetralmente con bordo melaminico nero sp. mm 0,4. I cassetti sono dotati di sistema premi-apri e scorrono su guide metalliche a sfere di acciaio tipo mini quadro con fine corsa in apertura e chiusura ammortizzata.

I frontali dei cassetti sono disponibili in tre livelli di finiture:

1- Melaminico: realizzati con pannelli di particelle di legno di spessore mm 18 nobilitati melaminico, rifiniti perimetralmente con bordo in ABS spessore mm 2 in tinta con la superficie. Disponibili nei colori: PIOPPA MORO 63 , PIOPPA LIGHT 64.

2- Fenix: realizzati con pannelli di particelle di legno di spessore minimo mm 18 placcati sulle due facce con FENIX ®,spess. mm 0.9 (per le caratteristiche vedi piani) . Rifiniti perimetralmente con bordo in ABS spessore mm 2 in tinta con la superficie. Disponibili nei colori: NERO PURO 23 , GRIGIO LONDRA 24.

3- Essenza di legno: realizzati con pannelli di particelle di legno di spessore minimo mm 18 placcati sulle due facce con tranciato di legno pre-composto sp. mm 0.6 verniciato superficialmente matt 5 gloss in acrilico poro aperto. Rifiniti perimetralmente con bordo in tranciato sp 1.5 mm in tinta con la superficie. Disponibili nei colori: EBANO CLASSICO 25, OLMO MODERNO 26

Per l'allungo è disponibile come optional una serratura elettronica tipo RFID completa di schede master e utente.

INSERTI TIPO "A" (optional x cassettera con vano cpu) E "B" PER ALLUNGHI

Disponibili in tre livelli di finiture:

1- Melaminico: realizzati con pannelli di particelle di legno di spessore mm 12 nobilitati melaminico. Disponibili nei colori: NERO 53, PIOPPA MORO 63 , PIOPPA LIGHT 64.

2- Fenix: realizzati con pannelli di particelle di legno di spessore minimo mm 12 placcati sulle due facce con FENIX ®,spess. mm 0.9. Disponibili nei colori: NERO PURO 23 , GRIGIO LONDRA 24.

3- Essenza di legno: realizzati con pannelli di particelle di legno di spessore minimo mm 12 placcati sulle due facce con tranciato di legno pre-composto sp. mm 0.6 verniciato superficialmente matt 5 gloss in acrilico poro aperto. Disponibili nei colori: EBANO CLASSICO 25, OLMO MODERNO 26

TAVOLI DA SALOTTO

I tavoli da salotto sono di forma quadrata o rettangolare:

- L. 60 x p.60 x H.41,7

- L.120 x p.60 x H.41,7

La struttura pannellata di base è realizzata con pannelli di particelle di legno, nobilitati in melaminico sp. 18 mm, rifiniti perimetralmente con bordo melaminico sp. 0,4 mm in tinta con la superficie, , disponibile nel colore : NERO 53.

Il piano di appoggio è disponibile in tre livelli di finiture:

1- Melaminico: realizzati con pannelli di particelle di legno di spessore mm 35 nobilitati melaminico, rifiniti perimetralmente con bordo in ABS spessore mm 2 in tinta con la superficie. Disponibili nei colori: PIOPPA MORO 63 , PIOPPA LIGHT 64.

2- Fenix:realizzati con pannelli di particelle di legno di spessore minimo mm 35 placcati sulle due facce con FENIX ®,spess. mm 0.9 (per le caratteristiche vedi piani) . Rifiniti perimetralmente con bordo in ABS spessore mm 2 in tinta con la superficie. Disponibili nei colori: NERO PURO 23 , GRIGIO LONDRA 24.

3- Essenza di legno: realizzati con pannelli di particelle di legno di spessore minimo mm 35 placcati sulle due facce con tranciato di legno pre-composto sp. mm 0.6 verniciato superficialmente matt 5 gloss in acrilico poro aperto. Rifiniti perimetralmente con bordo in tranciato sp 1.5 mm in tinta con la superficie- Disponibili nei colori: EBANO CLASSICO 25, OLMO MODERNO 26.

TAVOLI RIUNIONE

I tavoli sono di forma quadrata o rettangolare:

- L.140 x p.140 x H.75
- L.240 x p.120 x H.75

Sono tutti dotati di carter di salita cavi posti in adiacenza ai fianchi di sostegno.

I piani sono disponibili in tre livelli di finiture:

1- Melaminico: realizzati con pannelli di particelle di legno di spessore mm 35 nobilitati melaminico, rifiniti perimetralmente con bordo in ABS spessore mm 2 in tinta con la superficie. Disponibili nei colori: PIOPPO MORO 63 , PIOPPO LIGHT 64.

2- Fenix: realizzati con pannelli di particelle di legno di spessore minimo mm 35 placcati sulle due facce (o contro placcato per il retro dei piani) con FENIX ®, spess. mm 0.9 , innovativo materiale nanotech, soft touch , anti impronta, riparabile termicamente dai micrograffi, trattato superficiale con resine acriliche e processo di indurimento Electron Beam Curing . Rifiniti perimetralmente con bordo in ABS spessore mm 2 in tinta con la superficie. Disponibili nei colori: NERO PURO 23 , GRIGIO LONDRA 24.

3- Essenza di legno: realizzati con pannelli di particelle di legno di spessore minimo mm 35 placcati sulle due facce (o contro placcato per il retro dei piani) con tranciato di legno pre-composto sp. mm 0.6 verniciato superficialmente matt 5 gloss in acrilico poro aperto. Rifiniti perimetralmente con bordo in tranciato sp 1.5 mm in tinta con la superficie. Disponibili nei colori: EBANO CLASSICO 25, OLMO MODERNO 26.

Tutti i piani sono dotati di foro per l'alloggiamento di top-access (fornito separatamente) .

Sotto il piano del tavolo rettangolare è posizionata una trave strutturale canalizzata idonea al cablaggio. La trave è realizzata in lamiera metallica sp. 1,2 mm, presso-piegata e verniciata a polveri epossidiche colore nero.

I fianchi , sempre di colore NERO 53, sono realizzati in pannelli di particelle di legno spess. mm 35 rifiniti con bordo perimetrale in ABS sp mm 2 in tinta con la superficie sono dotati di piedini livellatori in nylon nero.

L'accoppiamento tra piano di lavoro e fianco di sostegno avviene tramite giunzioni meccaniche in metallo.

TAVOLI RIUNIONI COMPOSTI

I tavoli sono di forma rettangolare:

- L.420 x p.140 x H.75
- L.490 x p.140 x H.75
- L.560 x p.140 x H.75

Sono tutti dotati di carter di salita cavi posti in adiacenza ai fianchi terminali di sostegno.

I piani sono disponibili in tre livelli di finiture:

1- Melaminico: realizzati con pannelli di particelle di legno di spessore mm 35 nobilitati melaminico, rifiniti perimetralmente con bordo in ABS spessore mm 2 in tinta con la superficie. Disponibili nei colori: PIOPPO MORO 63 , PIOPPO LIGHT 64.

2- Fenix: realizzati con pannelli di particelle di legno di spessore minimo mm 35 placcati sulle due facce (o contro placcato per il retro dei piani) con FENIX ®, spess. mm 0.9 , innovativo materiale nanotech, soft touch , anti impronta, riparabile termicamente dai micrograffi, trattato superficiale con resine acriliche e processo di indurimento Electron Beam Curing . Rifiniti perimetralmente con bordo in ABS spessore mm 2 in tinta con la superficie. Disponibili nei colori: NERO PURO 23 , GRIGIO LONDRA 24.

3- Essenza di legno: realizzati con pannelli di particelle di legno di spessore minimo mm 35 placcati sulle due facce (o contro placcato per il retro dei piani) con tranciato di legno pre-composto sp. mm 0.6 verniciato superficialmente matt 5 gloss in acrilico poro aperto. Rifiniti perimetralmente con bordo in tranciato sp 1.5 mm in tinta con la superficie. Disponibili nei colori: EBANO CLASSICO 25, OLMO MODERNO 26.

Tutti i piani sono dotati di foro per l'alloggiamento di top-access (fornito separatamente) .

I fianchi terminali , sempre di colore NERO 53, sono realizzati in pannelli di particelle di legno spess. mm 25 rifiniti con bordo perimetrale in ABS sp mm 2 in tinta con la superficie sono dotati di piedini livellatori in nylon nero.

Il basamento centrale, sempre di colore NERO 53, è una colonna tipo wire manager ispezionabile con i lati assemblati con taglio a 45° e uno sportello apribile, tutto di spessore mm.25. I basamenti terminali e centrale sono collegati da doppie schiene di spessore mm.18, colore NERO 53, rifinite perimetralmente con bordo abs mm. 0.45. Fra le due schiene si collocano ripiani di spessore mm.18, con le stesse caratteristiche, utilizzati per la raccolta dei cavi.

L'accoppiamento fra piano di lavoro e fianco di sostegno e fra fianchi e schiene avviene tramite giunzioni meccaniche in metallo.

MENSOLE CON PANNELLO BOISERIE

Sono dotate di attaccaglie a scomparsa per la sospensione a parete.

Composte da due parti:

--Pannello boiserie posteriore realizzato in particelle di legno sp 18 nobilitato melaminico colore NERO 53 bordato perimetralmente in ABS SP mm 0.4 in tinta con la superficie.

-- Piano mensola realizzato in particelle di legno sp 35 bordato perimetralmente in tinta con la superficie, disponibili in tre diversi tipi di materiali:

1- Melaminico: nei colori: PIOPPO MORO 63 , PIOPPO LIGHT 64.

2- Fenix: nei colori: NERO PURO 23 , GRIGIO LONDRA 24.

3- Essenza di legno: nei colori: EBANO CLASSICO 25, OLMO MODERNO 26.

Le mensole sono disponibili anche nella versione con striscia LED integrata.

PENSILE

Struttura dotata di attaccaglie a scomparsa per la sospensione a parete. E' costituita da: base, cappello, due fianchi, schiena ed è realizzata con pannelli di particelle legno sp. mm 18 nobilitati in melaminico, disponibile nel colore : NERO 53, rifiniti perimetralmente con bordo melaminico mm 0,4.

Ante disponibili in tre versioni di finiture:

1- Melaminico: realizzati con pannelli di particelle di legno di spessore mm 18 nobilitati nobilitati melaminico, rifiniti perimetralmente

con bordo in ABS spessore mm 2 in tinta con la superficie. Disponibili nei colori: PIOPPA MORO 63 , PIOPPA LIGHT 64.

2- Fenix: realizzati con pannelli di particelle di legno di spessore minimo mm 18 placcati sulle due facce con FENIX ®, spess. mm 0.9. Rifiniti perimetralmente con bordo in ABS spessore mm 2 in tinta con la superficie. Disponibili nei colori: NERO PURO 23 , GRIGIO LONDRA 24.

3- Essenza di legno: realizzati con pannelli di particelle di legno di spessore minimo mm 18 placcati sulle due facce con tranciato di legno pre-composto sp. mm 0.6 verniciato superficialmente matt 5 gloss in acrilico poro aperto. Rifiniti perimetralmente con bordo in tranciato sp 1.5 mm in tinta con la superficie- Disponibili nei colori: EBANO CLASSICO 25, OLMO MODERNO 26

CONTENITORI MONOLITICI

Struttura costituita da: base, cappello, due fianchi, schiena (sp. mm 18 inserita in fresata) e ripiani.

E' realizzata con pannelli di particelle legno sp. mm 25 nobilitati in melaminico, disponibile nel colore : NERO 53, rifiniti perimetralmente con bordo melaminico mm 0,4.

La struttura interna dei cassettoni è realizzata con pannelli di particelle di legno sp. mm 12 colore NERO 53, rifiniti perimetralmente con bordo melaminico nero sp. mm 0,4. Le guide scorrevoli ,dotate di sistema premi-apri , sono in metallo tipo mini quadro e scorrono su sfere di acciaio con fine corsa in apertura e chiusura ammortizzata. Sono inoltre complete di meccanismo di allineamento in chiusura. Frontali ed ante

Le ante sono disponibili nelle tipologie : apertura a battente o apertura scorrevole.

Le cerniere per le ante a battente sono del tipo ad ala e scatola metallica con apertura a 110°, complete di basi, con regolazione 3D, e con sistema di ammortizzamento soft-closing.

Le ante scorrevoli, si muovono su profili in alluminio verniciato colore Nero applicati frontalmente alla struttura tramite fissaggi meccanici a scomparsa, e sono dotate di ruote nylon su cuscinetti a sfere di acciaio con apparato di richiamo per la chiusura ammortizzata e silenziata.

Tutte le ante dei contenitori monolitici sono sprovviste di serratura.

Tutte le ante , sono disponibili in quattro versioni di finiture (per i frontali dei cassetti le prime tre):

1- Melaminico: realizzati con pannelli di particelle di legno di spessore mm 18 nobilitati nobilitati melaminico, rifiniti perimetralmente con bordo in ABS spessore mm 2 in tinta con la superficie. Disponibili nei colori: PIOPPA MORO 63 , PIOPPA LIGHT 64.

2- Fenix:realizzati con pannelli di particelle di legno di spessore minimo mm 18 placcati sulle due facce con FENIX ®,spess. mm 0.9 (per le caratteristiche vedi piani) . Rifiniti perimetralmente con bordo in ABS spessore mm 2 in tinta con la superficie. Disponibili nei colori: NERO PURO 23 , GRIGIO LONDRA 24.

3- Essenza di legno: realizzati con pannelli di particelle di legno di spessore minimo mm 18 placcati sulle due facce con tranciato di legno pre-composto sp. mm 0.6 verniciato superficialmente matt 5 gloss in acrilico poro aperto. Rifiniti perimetralmente con bordo in tranciato sp 1.5 mm in tinta con la superficie- Disponibili nei colori: EBANO CLASSICO 25, OLMO MODERNO 26

4- Vetro : lastra di spessore mm 4 temperato retrolaccato montata su telaio di alluminio estruso a scomparsa verniciato Nero.

Retro-laccatura disponibile nei colori : NERO 10 e GRIGIO LONDRA 71 .

Top e fianchi finali sono realizzati con pannelli di particelle di legno di spessore mm 18 nobilitati in melaminico, rifiniti perimetralmente con bordo in ABS spessore mm 2 in tinta con la superficie. Disponibili nel colore: NERO 53.

Sulla base sono inseriti i piedini regolabili in altezza, in nylon con campo di regolazione di mm 15.

MOBILI CONTENITORI BASSI, MEDI E ALTI:

Struttura costituita da: base, cappello, due fianchi, schiena (da sp. mm 18 inserita in fresata) e ripiani.

E' realizzata con pannelli di particelle legno sp. mm 18 nobilitati in melaminico, disponibile nel colore : NERO 53, rifiniti perimetralmente con bordo melaminico mm 0,4. Sulla base sono inseriti piedini regolabili in altezza, in nylon nero (4 su mobili L.45, 5 su mobili L.90), con campo di regolazione di mm 15.

I cassetti in legno sono dotati di spondine in fibre legnose spessore mm 12 rivestite in PVC nero, il fondo è in fibra dello spessore di mm. 3. Le guide scorrevoli sono del tipo in metallo con cuscinetti in nylon dotati di fine corsa in estrazione e self-closing in chiusura.

Ripiani realizzati con pannelli di particelle legno sp. mm 25 nobilitato in melaminico , disponibile nel colore : NERO 53, rifiniti perimetralmente con bordo melaminico sp. mm 0,4 in tinta con la superficie. Sono dotati di ferramenta a scomparsa, posizionabili in altezza con passo di 32mm.

Frontali ed ante disponibili in tre versioni di finiture:

1- Melaminico: realizzati con pannelli di particelle di legno di spessore mm 18 nobilitati nobilitati melaminico, rifiniti perimetralmente con bordo in ABS spessore mm 2 in tinta con la superficie. Disponibili nei colori: PIOPPA MORO 63 , PIOPPA LIGHT 64.

2- Fenix:realizzati con pannelli di particelle di legno di spessore minimo mm 18 placcati sulle due facce con FENIX ®,spess. mm 0.9 (per le caratteristiche vedi piani) . Rifiniti perimetralmente con bordo in ABS spessore mm 2 in tinta con la superficie. Disponibili nei colori: NERO PURO 23 , GRIGIO LONDRA 24.

3- Essenza di legno: realizzati con pannelli di particelle di legno di spessore minimo mm 18 placcati sulle due facce con tranciato di legno pre-composto sp. mm 0.6 verniciato superficialmente matt 5 gloss in acrilico poro aperto. Rifiniti perimetralmente con bordo in tranciato sp 1.5 mm in tinta con la superficie. Disponibili nei colori: EBANO CLASSICO 25, OLMO MODERNO 26

Le cerniere sono del tipo ad ala e scatola metallica con apertura a 110°, complete di basi, con regolazione 3D, e con sistema di ammortizzamento soft-closing.

Le ante legno basse e medie sono dotate di serratura a paletto, le alte di serratura ad aste rotanti con 2 punti di chiusura.

Tutte le serrature hanno il cilindro estraibile e sono fornite con doppia chiave pieghevole anti-infortunistica.

Maniglia con sagoma a "ponte", interasse mm 96 realizzata in metallo, fornita nel colore NERO.

Le ante vetro sono complete di serratura, senza maniglia, con telaio perimetrale in alluminio verniciato nero (a scomparsa) e vetro temperato retro-laccato sp. mm 4 nei colori: NERO 10, GRIGIO LONDRA 71.

TOP E FIANCHI FINALI

Sono realizzati con pannelli di particelle di legno di spessore mm 18 nobilitati in melaminico, rifiniti perimetralmente con bordo in ABS spessore mm 2 in tinta con la superficie. Disponibili nel colore: NERO 53.

IMBALLO

Tutti i componenti sono forniti smontati ed imballati con involucro pieghevole in cartone tripla, listelli di protezione perimetrale e per i riempimenti ove occorre. Gli angoli sono protetti, ove occorre, con paraspigoli anti-urto. La chiusura dell'imballo avviene mediante nastro adesivo e reggetta in nylon termosaldato.

Le cassettiere sono fornite montate, protette sui lati con angolari in polistirolo ed imballate con foglia di polietilene termoretraibile.

CARATTERISTICHE FISICO-MECCANICHE DEI PANNELLI DI PARTICELLE DI LEGNO DI SPESSORE mm 18 NOBILITATI IN MELAMINICO:		
DESCRIZIONE	VALORE MINIMO	NORMA DI RIFERIMENTO
Massa volumica	650 Kg / m ³ ± 10%	UNI EN 323 :1994
Umidità relativa	5 - 13%	UNI EN 322 :1994
Tolleranza spessore	± 0,3 mm	UNI EN 324-1/1994
Rigonfiamento a 24 ore	15%	UNI EN 317 :1994
Distacco strati esterni	0,8 Mpa	UNI EN 311 :2003
Flessione statica	16 Mpa	UNI EN 310 :1994
Modulo di elasticità	1600 Mpa	UNI EN 310 :1994
Estrazione viti sui bordi	> 400 N	UNI EN 320 :1994
Contenuto di formaldeide	≤ a 3,5 mg H ₂ CO (m ² x h)	UNI EN ISO 12460 - 3:2015

Emesso da Ufficio Tecnico
 LAS MOBILI
 Data ultima revisione:
 GENNAIO 2020

TECHNICAL DESCRIPTION

ELITE

EXECUTIVE DESKS

The desks are rectangular in shape, they are available in three types:

= with pedestal

= with pedestal and 1 PCU compartment. The compartment can be equipped with an optional shelf or "A" insert.

= with extension, always to be completed with a "B" type insert available in 3 different materials. (Melamine, FENIX[®], wood essence)

The desk top and side are available in three levels of finishes:

1- Melamine: made of melamine-faced 35 mm thick wood particle board panels, perimeter finished with 2 mm thick ABS edge to match the surface. Available in: DARK POPLAR 63, LIGHT POPLAR 64.

2- Fenix: made with particle board panels with a minimum thickness of 35 mm, plated on both sides (or counter plated for the bottom part of the tops) with FENIX[®], 0.9 mm thick, innovative nanotech material, soft touch, anti-fingerprint, thermally repairable from micro-scratches, surface treated with acrylic resins and hardening process Electron Beam Curing, Finished along the perimeter with 2 mm thick ABS edge in the same colour as the surface. Available in: PURE BLACK 23, LONDON GREY 24.

3- Wood essence: made with particle board panels with a minimum thickness of 35 mm, plated on both sides (or counter plated for the bottom part of the tops) with pre-compound wood veneer 0.6 mm thick, surface painted matt 5 gloss acrylic open pore. Perimeter finished with 1.5 mm thick veneer edge to match the surface- Available in the following colours: CLASSIC EBONY 25, MODERN ELM 26. Under the top there is a channelled structural beam suitable for wiring and equipped with 2 USB "charger" placed on the head and with 3 sockets kit (SCHUKO or UK sockets) to be inserted along its side. The beam is made of metal sheet 1.2 mm thick, bent and painted with epoxy powder black colour. The fixing under the top, on the side and on the drawers / extension by means of metric pitch screws. The side of the desk is equipped with levelling feet in black nylon.

The coupling between the work top and the supporting side takes place through 45° processing and fixing with mechanical metal joints.

The modesty panel is made of particle board panels 25 mm thick in BLACK 53, perimeter finished with 2 mm thick ABS edge to match the surface. The modesty panel is connected to the side and the pedestal or extension, using metric screws and mechanical joints.

EXTENSION AND STRUCTURAL PEDESTALS

Internal structure and plinth made with particle board panels 18 mm thick in BLACK 53, perimeter finished with melamine edge 0.4 mm thick in the same colour as the surface. Black plastic slides are inserted under the plinth.

End sides and top made with particle board panels 25 mm thick in BLACK 53, perimeter finished with 2 mm thick ABS edge in the same colour as the surface. These elements join together with a 45° cut.

The internal structure of the drawers is made with particle wood panels 12 mm thick in BLACK 53, perimeter finished with black melamine edge 0.4 mm thick. The drawers are equipped with a press-open system, they slide on mini-square steel ball bearing rails with stop-end opening and soft-closing.

The drawer fronts are available in three levels of finishes:

1- Melamine: made of melamine-faced 18 mm thick particle board panels, perimeter finished with 2 mm thick ABS edge in the same colour as the surface. Available in: DARK POPLAR 63, LIGHT POPLAR 64.

2- Fenix: made with particle board panels with a minimum thickness of 18 mm plated on both sides with FENIX[®], 0.9 mm thick (for features see tops). Perimeter finished with 2 mm thick ABS edge in the same colour as the surface. Available in: PURE BLACK 23, LONDON GREY 24.

3- Wood essence: made with particle board panels with a minimum thickness of 18 mm, plated on both sides (or counter plated for the bottom part of the tops) with pre-compound wood veneer 0.6 mm thick, surface painted matt 5 gloss acrylic open pore. Perimeter finished with 1.5 mm thick veneer edge to match the surface- Available in the following colours: CLASSIC EBONY 25, MODERN ELM 26. For the extension, an RFID type electronic lock complete with master and user cards is available as an option.

TYPE "A" INSERTS (optional for pedestal unit with PCU compartment) AND "B" FOR EXTENSIONS

Available in three different finishes:

1- Melamine: made of melamine-faced 12 mm thick particle board panels. Available in the following colours: BLACK 53, DARK POPLAR 63, LIGHT POPLAR 64.

2- Fenix: made with panels of wood particles with a minimum thickness of 12 mm plated on both sides with FENIX[®], 0.9 mm thick. Available in: PURE BLACK 23, LONDON GREY 24.

3- Wood essence: made of particle board panels with a minimum thickness of 12 mm, plated on both sides with pre-composite wood veneer 0.6 mm thick, surface painted matt 5 gloss acrylic open pore. - Available in the following colours: CLASSIC EBONY 25, MODERN ELM 26.

COFFEE TABLES

The coffee tables are square or rectangular:

- L. 60 x p.60 x H.41,7 cms

- L. 120 x p.60 x H.41,7 cms

The paneled structure is made with particle wood panels 18 mm thick melamine-faced, available in BLACK 53, perimeter finished with 0.4 mm melamine edge.

The top is available in three levels of finishes:

1- Melamine: made of melamine-faced 35 mm thick wood particle board panels, perimeter finished with 2 mm thick ABS edge to match the surface. Available in: DARK POPLAR 63, LIGHT POPLAR 64.

2- Fenix: made with particle board panels with a minimum thickness of 35 mm, plated on both sides (or counter plated for the bottom part of the tops) with FENIX[®], 0.9 mm thick, innovative nanotech material, soft touch, anti-fingerprint, thermally repairable from micro-scratches, surface treated with acrylic resins and hardening process Electron Beam Curing, Finished along the perimeter with 2 mm thick ABS edge in the same colour as the surface. Available in: PURE BLACK 23, LONDON GREY 24.

3- Wood essence: made with particle board panels with a minimum thickness of 35 mm, plated on both sides (or counter plated for the bottom part of the tops) with pre-compound wood veneer 0.6 mm thick, surface painted matt 5 gloss acrylic open pore. Perimeter finished with 1.5 mm thick veneer edge to match the surface- Available in the following colours: CLASSIC EBONY 25, MODERN ELM 26.

MEETING TABLES

The tables are square or rectangular:

- L.140 x p.140 x H.75 cms
- L.240 x p.120 x H.75 cms

They are all equipped with cable lifting carters placed adjacent to the supporting sides.

The tops are available in three levels of finishes:

1- Melamine: made of melamine-faced 35 mm thick wood particle board panels, perimeter finished with 2 mm thick ABS edge to match the surface. Available in: DARK POPLAR 63, LIGHT POPLAR 64.

2- Fenix: made with particle board panels with a minimum thickness of 35 mm, plated on both sides (or counter plated for the bottom part of the tops) with FENIX[®], 0.9 mm thick, innovative nanotech material, soft touch, anti-fingerprint, thermally repairable from micro-scratches, surface treated with acrylic resins and hardening process Electron Beam Curing, Finished along the perimeter with 2 mm thick ABS edge in the same colour as the surface. Available in: PURE BLACK 23, LONDON GREY 24.

3- Wood essence: made with particle board panels with a minimum thickness of 35 mm, plated on both sides (or counter plated for the bottom part of the tops) with pre-compound wood veneer 0.6 mm thick, surface painted matt 5 gloss acrylic open pore. Perimeter finished with 1.5 mm thick veneer edge to match the surface. Available in the following colours: CLASSIC EBONY 25, MODERN ELM 26. All the tops have a hole for insert the top-access (supplied separately).

Under the rectangular table top there is a channelled structural beam suitable for wiring. The beam is made of metal sheet 1.2 mm thick, bent and painted with epoxy powder black colour. The fixing under the top and to the sides by means of metric screws.

The sides, always in BLACK 53, are made of particle-wood panels 35 mm thick finished with 2 mm thick ABS edge in the same colour as the surface and fitted with black nylon levelling feet.

The coupling between the work top and the supporting sides takes place through mechanical metal joints.

COMPOUND MEETING TABLES

The tables are rectangular:

- L.420 x p.140 x H.75 cms
- L.490 x p.140 x H.75 cms
- L.560 x p.140 x H.75 cms

They are all equipped with cable lifting carters placed adjacent to the supporting sides.

The tops are available in three levels of finishes:

1- Melamine: made of melamine-faced 35 mm thick wood particle board panels, perimeter finished with 2 mm thick ABS edge to match the surface. Available in: DARK POPLAR 63, LIGHT POPLAR 64.

2- Fenix: made with particle board panels with a minimum thickness of 35 mm, plated on both sides (or counter plated for the bottom part of the tops) with FENIX[®], 0.9 mm thick, innovative nanotech material, soft touch, anti-fingerprint, thermally repairable from micro-scratches, surface treated with acrylic resins and hardening process Electron Beam Curing, Finished along the perimeter with 2 mm thick ABS edge in the same colour as the surface. Available in: PURE BLACK 23, LONDON GREY 24.

3- Wood essence: made with particle board panels with a minimum thickness of 35 mm, plated on both sides (or counter plated for the bottom part of the tops) with pre-compound wood veneer 0.6 mm thick, surface painted matt 5 gloss acrylic open pore. Perimeter finished with 1.5 mm thick veneer edge to match the surface. Available in the following colours: CLASSIC EBONY 25, MODERN ELM 26. All the tops have a hole for insert the top-access (supplied separately).

The end sides, always in color BLACK 53, are made of particle-wood panels. 25 mm finished with a 2 mm thick ABS edge trim in the same color as the surface and fitted with black nylon levelling feet.

The central base, always in color BLACK 53, is an inspectable wire manager type column with sides assembled with a 45° cut and an opening door, all 25 mm thick. The terminal and central bases are connected by double backs of thickness mm.18, color BLACK 53, finished perimeter with abs edge mm. 0:45. Between the two backs are placed 18 mm thick shelves, with the same characteristics, used for cable collection.

The coupling between the work top and the supporting sides takes place through mechanical metal joints.

SHELVES WITH BOISERIE PANEL

They are equipped with concealed hangers for fixing to the wall.

Composed of two parts:

--Rear wall panel made of particleboard 18 mm thick melamine faced in BLACK 53 edged in ABS 0.4 mm thick in the same colour as the surface.

- Shelf made of 35 mm thick wood particles bordered on the perimeter with the same colour edge, available in three different types of materials:

1- Melamine: in the colours: DARK POPLAR 63, LIGHT POPLAR 64.

2- Fenix: in the colours: PURE BLACK 23, LONDON GREY 24.

3- Wood essence: in the colours: CLASSIC EBONY 25, MODERN ELM 26.

The shelves are also available in the version with integrated LED strip.

SUSPENDED CABINET

Structure equipped with concealed hangers for fixing to the wall. It consists of: base, top, two sides, back and is made of particle board wood panels melamine faced 18 mm thick, available in BLACK 53, perimeter finished with 0.4 mm thick melamine edge.

Doors available in three versions of finishes:

1- Melamine: made of melamine-faced 18 mm thick particle board panels, perimeter finished with 2 mm thick ABS edge in the same colour as the surface. Available in: DARK POPLAR 63, LIGHT POPLAR 64.

2- Fenix: made with particle board panels with a minimum thickness of 18 mm plated on both sides with FENIX[®], 0.9 mm thick. Perimeter finished with 2 mm thick ABS edge in the same colour as the surface. Available in: PURE BLACK 23, LONDON GREY 24.

3- Wood essence: made with particle board panels with a minimum thickness of 18 mm, plated on both sides with pre-composite wood veneer 0.6 mm thick, surface painted matt 5 gloss acrylic open pore. Perimeter finished with 1.5 mm thick veneer edge matching

the surface- Available in the following colours: CLASSIC EBONY 25, MODERN ELM 26

MONOLITHIC CABINETS

Structure consisting of: base, top, two sides, back (18 mm thick inserted in milled section) and shelves.

It is made with particle wood panels 25 mm thick melamine-faced, available in BLACK 53, perimeter finished with 0.4 mm melamine edge.

The internal structure of the large drawers is made with particle wood panels 12 mm thick in BLACK 53, perimeter finished with black melamine edge 0.4 mm thick. The sliding guides, equipped with a press-open system, are made of metal mini-square type and run on steel balls with a stop-end opening and soft closing. They are also complete with a closing alignment mechanism.

Fronts and doors

The doors are available in the following types: hinged or sliding opening.

The hinges for the hinged doors are of the wing type with metal box with 110 ° opening, complete with bases, with 3D adjustment, and with soft-closing cushioning system.

The sliding doors move on aluminium profiles painted black, applied frontally to the structure through concealed mechanical fasteners, and are equipped with nylon wheels on steel ball bearings with a recall device for the cushioned and silenced closure.

None of the doors of the monolithic containers is equipped with lock.

All doors are available in four versions of finishes (for drawer fronts the first three):

1- Melamine: made of melamine-faced 18 mm thick particle board panels, perimeter finished with 2 mm thick ABS edge in the same colour as the surface. Available in: DARK POPLAR 63, LIGHT POPLAR 64.

2- Fenix: made with particle board panels with a minimum thickness of 18 mm plated on both sides with FENIX ®, 0.9 mm thick (for features see tops). Perimeter finished with 2 mm thick ABS edge in the same colour as the surface. Available in: PURE BLACK 23, LONDON GREY 24.

3- Wood essence: made with particle board panels with a minimum thickness of 18 mm, plated on both sides with pre-composite wood veneer 0.6 mm thick, surface painted matt 5 gloss acrylic open pore. Perimeter finished with 1.5 mm thick veneer edge matching the surface- Available in the following colours: CLASSIC EBONY 25, MODERN ELM 26.

4- Glass: 4 mm thick tempered back-lacquered sheet mounted on a black painted concealed extruded aluminium frame.

Back-lacquering available in : BLACK 10 and LONDON GREY 71.

Top and final sides are made with particle board panels 18 mm thick melamine-faced, perimeter finished with 2 mm thick ABS edge in the same colour as the surface. Available in BLACK 53. Height adjustable feet in nylon are inserted on the base, adjustment range 15 mm.

LOW, MEDIUM AND HIGH CABINETS

Structure consisting of: base, top, two sides, back (18 mm thick inserted in a milled section) and shelves.

It is made with particle wood panels 18 mm thick melamine-faced, available in BLACK 53, perimeter finished with 0.4 mm melamine edge. Height adjustable feet in black nylon are inserted on the base (4 on cabinet L.45, 5 on cabinet L.90), with an adjustment range of 15 mm.

The wooden drawers are equipped with sides in 12 mm thick wood fibre covered in black PVC, the bottom is in fibre with a thickness of 3 mm. The sliding guides are of the metal type with nylon bearings with end-stop in extraction and self-closing.

Shelves made with particle board panels 25 mm thick melamine-faced, available in BLACK 53, perimeter finished with melamine edge 0.4 mm thick in the same colour as the surface. They are equipped with concealed hardware. They can be positioned in height with a 32 mm pitch.

Fronts and doors available in three versions of finishes:

1- Melamine: made of melamine-faced 18 mm thick particle board panels, perimeter finished with 2 mm thick ABS edge in the same colour as the surface. Available in : DARK POPLAR 63, LIGHT POPLAR 64.

2- Fenix: made with particle board panels with a minimum thickness of 18 mm plated on both sides with FENIX ®, 0.9 mm thick (for features see tops). Perimeter finished with 2 mm thick ABS edge in the same colour as the surface. Available in : PURE BLACK 23, LONDON GREY 24.

3- Wood essence: made with particle board panels with a minimum thickness of 18 mm, plated on both sides with pre-composite wood veneer 0.6 mm thick, surface painted matt 5 gloss acrylic open pore. Perimeter finished with 1.5 mm thick veneer edge matching the surface- Available in the following colours: CLASSIC EBONY 25, MODERN ELM 26.

The hinges are of the wing type with metal box with 110 ° opening, complete with bases, with 3D adjustment, and with a soft-closing cushioning system.

The low and medium-sized wooden doors are equipped with a locking blade, the high ones with rotating rods with 2 locking points.

All locks have a removable cylinder and are supplied with a double anti-accident folding key.

Handle with "Bridge" shaped design, made of metal with center distance 96mm, available in BLACK colour.

The glass doors are complete with lock, without handle, with perimeter frame in black painted aluminium (concealed) and back-lacquered tempered glass 4 mm thick in: BLACK 10, GREY LONDON 71.

TOP AND FINAL SIDES

They are made with particle board panels 18 mm thick melamine-faced, perimeter finished with 2 mm thick ABS edge in the same colour as the surface. Available in BLACK 53.

PACKING

All components are supplied disassembled and packaged with a foldable triple-cardboard box, perimeter protection strips and filling where necessary. The corners are protected, where necessary, with anti-impact protective corners. The packaging is closed by adhesive tape and heat-sealed nylon strap.

The pedestals are supplied assembled, protected on the sides with polystyrene corner pieces and packed with heat-shrink polyethylene leaf.

PHYSICAL-MECHANICAL CHARACTERISTICS OF 18 MM THICK PARTICLEBOARD PANELS, MELAMINE-FACED:		
DESCRIPTION	MINIMUM VALUE	STANDARD NUMBERS
Volume Mass	650 Kg / m ³ ± 10%	UNI EN 323 :1994
Relative Humidity	5 - 13%	UNI EN 322 :1994
Thickness Allowance	± 0,3 mm	UNI EN 324-1/1994
24 hour Swelling	15%	UNI EN 317 :1994
External Surfaces Detachment	0,8 Mpa	UNI EN 311 :2003
Static Flexure	16 Mpa	UNI EN 310 :1994
Elastic Modulus	1600 Mpa	UNI EN 310 :1994
Edge Screws Extraction	> 400 N	UNI EN 320 :1994
Formaldehyde Content	≤ a 3,5 mg H ₂ CO (m ² x h)	UNI EN ISO 12460 - 3:2015

Released by the Technical Office
of LAS MOBILI
last revision date:
JANUARY 2020

* = INDICARE IL CODICE FINITURA
 = complete with finish code

CODICE code	DESCRIZIONE description		PAG. page	PREZZO price
174 044 *	MOBILE BASSO L.45 CON 1 ANTA CIECA DX CON CHIUSURA AMMORTIZZATA E SERRATURA low cabinet w 45 cms with 1 soft-close right blind door and lock	MELAMINICO melamine	20	€ 131,00
174 045 *	MOBILE BASSO L.45 CON 1 ANTA CIECA SX CON CHIUSURA AMMORTIZZATA E SERRATURA low cabinet w 45 cms with 1 soft-close left blind door and lock	MELAMINICO melamine	20	€ 131,00
174 046 *	MOBILE BASSO L.45 CON 1 ANTA CIECA DX CON CHIUSURA AMMORTIZZATA E SERRATURA low cabinet w 45 cms with 1 soft-close right blind door and lock	FENIX	20	€ 234,00
174 047 *	MOBILE BASSO L.45 CON 1 ANTA CIECA SX CON CHIUSURA AMMORTIZZATA E SERRATURA low cabinet w 45 cms with 1 soft-close left blind door and lock	FENIX	20	€ 234,00
174 048 *	MOBILE BASSO L.45 CON 1 ANTA CIECA DX CON CHIUSURA AMMORTIZZATA E SERRATURA low cabinet w 45 cms with 1 soft-close right blind door and lock	ESSENZA DI LEGNO wood essence	20	€ 262,00
174 049 *	MOBILE BASSO L.45 CON 1 ANTA CIECA SX CON CHIUSURA AMMORTIZZATA E SERRATURA low cabinet w 45 cms with 1 soft-close left blind door and lock	ESSENZA DI LEGNO wood essence	20	€ 262,00
174 050 *	MOBILE BASSO L.45 CON 1 ANTA CIECA DX CON CHIUSURA AMMORTIZZATA E SERRATURA, FRIGORIFERO Lt.38+GRIGLIA DI AERAZIONE low cabinet w 45 cms with 1 soft-close right blind door and lock, with refrigerator 38 liters+airing grill	MELAMINICO melamine	20	€ 943,00
174 051 *	MOBILE BASSO L.45 CON 1 ANTA CIECA DX CON CHIUSURA AMMORTIZZATA E SERRATURA, FRIGORIFERO Lt.38+GRIGLIA DI AERAZIONE low cabinet w 45 cms with 1 soft-close right blind door and lock, with refrigerator 38 liters+airing grill	FENIX	20	€ 1.046,00
174 052 *	MOBILE BASSO L.45 CON 1 ANTA CIECA DX CON CHIUSURA AMMORTIZZATA E SERRATURA, FRIGORIFERO Lt.38+GRIGLIA DI AERAZIONE low cabinet w 45 cms with 1 soft-close right blind door and lock, with refrigerator 38 liters+airing grill	ESSENZA DI LEGNO wood essence	20	€ 1.074,00
174 053 *	MOBILE BASSO L.45 CON 4 CASSETTI CON CHIUSURA AMMORTIZZATA low cabinet w 45 cms with 4 soft-close drawers	MELAMINICO melamine	20	€ 210,00
174 054 *	MOBILE BASSO L.45 CON 4 CASSETTI CON CHIUSURA AMMORTIZZATA low cabinet w 45 cms with 4 soft-close drawers	FENIX	20	€ 453,00
174 055 *	MOBILE BASSO L.45 CON 4 CASSETTI CON CHIUSURA AMMORTIZZATA low cabinet w 45 cms with 4 soft-close drawers	ESSENZA DI LEGNO wood essence	20	€ 483,00
174 056 *	MOBILE BASSO L.90 CON 2 ANTE CIECHE CON CHIUSURA AMMORTIZZATA E SERRATURA cabinet w 90 cms with 2 soft-close blind doors and lock	MELAMINICO melamine	20	€ 211,00
174 057 *	MOBILE BASSO L.90 CON 2 ANTE CIECHE CON CHIUSURA AMMORTIZZATA E SERRATURA low cabinet w 90 cms with 2 soft-close blind doors and lock	FENIX	20	€ 418,00
174 058 *	MOBILE BASSO L.90 CON 2 ANTE CIECHE CON CHIUSURA AMMORTIZZATA E SERRATURA cabinet w 90 cms with 2 soft-close blind doors and lock	ESSENZA DI LEGNO wood essence	20	€ 474,00
174 062 *	MOBILE MEDIO L.45 CON 1 ANTA VETRO DX CON CHIUSURA AMMORTIZZATA E SERRATURA medium cabinet w 45 cms with 1 soft-close right glass door with lock	VETRO glass	21	€ 410,00
174 063 *	MOBILE MEDIO L.45 CON 1 ANTA VETRO SX CON CHIUSURA AMMORTIZZATA E SERRATURA medium cabinet w 45 cms with 1 soft-close left glass door with lock	VETRO glass	21	€ 410,00
174 066 *	MOBILE MEDIO L.90 CON 2 ANTE VETRO CON CHIUSURA AMMORTIZZATA E SERRATURA medium cabinet w 90 cms with 2 soft-close glass doors and lock	VETRO glass	21	€ 735,00
174 067 *	MOBILE MEDIO L.45 CON 1 ANTA CIECA DX CON CHIUSURA AMMORTIZZATA E SERRATURA medium cabinet w 45 cms with 1 soft-close right blind door and lock	MELAMINICO melamine	21	€ 227,00
174 068 *	MOBILE MEDIO L.45 CON 1 ANTA CIECA SX CON CHIUSURA AMMORTIZZATA E SERRATURA medium cabinet w 45 cms with 1 soft-close left blind door and lock	MELAMINICO melamine	21	€ 227,00
174 069 *	MOBILE MEDIO L.45 CON 1 ANTA CIECA DX CON CHIUSURA AMMORTIZZATA E SERRATURA medium cabinet w 45 cms with 1 soft-close right blind door and lock	FENIX	21	€ 412,00
174 070 *	MOBILE MEDIO L.45 CON 1 ANTA CIECA SX CON CHIUSURA AMMORTIZZATA E SERRATURA medium cabinet w 45 cms with 1 soft-close left blind door and lock	FENIX	21	€ 412,00
174 071 *	MOBILE MEDIO L.45 CON 1 ANTA CIECA DX CON CHIUSURA AMMORTIZZATA E SERRATURA medium cabinet w 45 cms with 1 soft-close right blind door and lock	ESSENZA DI LEGNO wood essence	21	€ 490,00
174 072 *	MOBILE MEDIO L.45 CON 1 ANTA CIECA SX CON CHIUSURA AMMORTIZZATA E SERRATURA medium cabinet w 45 cms with 1 soft-close left blind door and lock	ESSENZA DI LEGNO wood essence	21	€ 490,00
174 074 *	MOBILE MEDIO L.90 CON 2 ANTE CIECHE CON CHIUSURA AMMORTIZZATA E SERRATURA medium cabinet w 90 cms with 2 soft-close blind doors and lock	MELAMINICO melamine	21	€ 360,00
174 075 *	MOBILE MEDIO L.90 CON 2 ANTE CIECHE CON CHIUSURA AMMORTIZZATA E SERRATURA medium cabinet w 90 cms with 2 soft-close blind doors and lock	FENIX	21	€ 745,00
174 076 *	MOBILE MEDIO L.90 CON 2 ANTE CIECHE CON CHIUSURA AMMORTIZZATA E SERRATURA medium cabinet w 90 cms with 2 soft-close blind doors and lock	ESSENZA DI LEGNO wood essence	21	€ 902,00
174 077 *	MOBILE ALTO L.45 CON 1 ANTA CIECA DX CON CHIUSURA AMMORTIZZATA E SERRATURA high cabinet w 45 cms with 1 soft-close right blind door and lock	MELAMINICO melamine	22	€ 292,00
174 078 *	MOBILE ALTO L.45 CON 1 ANTA CIECA SX CON CHIUSURA AMMORTIZZATA E SERRATURA high cabinet w 45 cms with 1 soft-close left blind door and lock	MELAMINICO melamine	22	€ 292,00
174 079 *	MOBILE ALTO L.45 CON 1 ANTA CIECA DX CON CHIUSURA AMMORTIZZATA E SERRATURA high cabinet w 45 cms with 1 soft-close right blind door and lock	FENIX	22	€ 534,00
174 080 *	MOBILE ALTO L.45 CON 1 ANTA CIECA SX CON CHIUSURA AMMORTIZZATA E SERRATURA high cabinet w 45 cms with 1 soft-close left blind door and lock	FENIX	22	€ 534,00
174 081 *	MOBILE ALTO L.45 CON 1 ANTA CIECA DX CON CHIUSURA AMMORTIZZATA E SERRATURA high cabinet w 45 cms with 1 soft-close right blind door and lock	ESSENZA DI LEGNO wood essence	22	€ 614,00
174 082 *	MOBILE ALTO L.45 CON 1 ANTA CIECA SX CON CHIUSURA AMMORTIZZATA E SERRATURA high cabinet w 45 cms with 1 soft-close left blind door and lock	ESSENZA DI LEGNO wood essence	22	€ 614,00
174 083 *	MOBILE ALTO L.90 CON 2 ANTE CIECHE CON CHIUSURA AMMORTIZZATA E SERRATURA high cabinet w 90 cms with 2 soft-close blind doors and lock	MELAMINICO melamine	22	€ 460,00
174 084 *	MOBILE ALTO L.90 CON 2 ANTE CIECHE CON CHIUSURA AMMORTIZZATA E SERRATURA high cabinet w 90 cms with 2 soft-close blind doors and lock	FENIX	22	€ 950,00

* = INDICARE IL CODICE FINITURA
= complete with finish code

ELITE

CODICE code	DESCRIZIONE description	PAG. page	PREZZO price
174 085 *	MOBILE ALTO L.90 CON 2 ANTE CIECHE CON CHIUSURA AMMORTIZZATA E SERRATURA high cabinet w 90 cms with 2 soft-close blind doors and lock	22	€ 1.113,00
174 086 *	MOBILE ALTO PORTA-ABITI L.90 CON 2 ANTE CIECHE CON CHIUSURA AMMORTIZZATA E SERRATURA high cabinet with wardrobe w 90 cms with 2 soft-close blind doors and lock	22	€ 442,00
174 087 *	MOBILE ALTO PORTA-ABITI L.90 CON 2 ANTE CIECHE CON CHIUSURA AMMORTIZZATA E SERRATURA high cabinet with wardrobe w 90 cms with 2 soft-close blind doors and lock	22	€ 932,00
174 088 *	MOBILE ALTO PORTA-ABITI L.90 CON 2 ANTE CIECHE CON CHIUSURA AMMORTIZZATA E SERRATURA high cabinet with wardrobe w 90 cms with 2 soft-close blind doors and lock	22	€ 1.095,00
174 090 *	MOBILE ALTO L.45 CON 1 ANTA VETRO DX CON CHIUSURA AMMORTIZZATA E SERRATURA high cabinet w 45 cms with 1 soft-close right glass door and lock	22	€ 475,00
174 091 *	MOBILE ALTO L.45 CON 1 ANTA VETRO SX CON CHIUSURA AMMORTIZZATA E SERRATURA high cabinet w 45 cms with 1 soft-close left glass door and lock	22	€ 475,00
174 096 *	MOBILE ALTO L.90 CON 2 ANTE VETRO CON CHIUSURA AMMORTIZZATA E SERRATURA high cabinet w 90 cms with 2 soft-close glass doors and lock	22	€ 843,00
174 101 *	TOP L. 93,9 + 2 FIANCHI FINALI BASSI top w 93,9 cms + 2 low final side panels	23	€ 74,00
174 102 *	TOP L. 138,8 + 2 FIANCHI FINALI BASSI top w 138,8 cms + 2 low final side panels	23	€ 85,00
174 103 *	TOP L. 183,8 + 2 FIANCHI FINALI BASSI top w 183,8 cms + 2 low final side panels	23	€ 97,00
174 104 *	TOP L. 228,8 + 2 FIANCHI FINALI BASSI top w 228,8 cms + 2 low final side panels	23	€ 108,00
174 105 *	TOP L. 273,8 + 2 FIANCHI FINALI BASSI top w 273,8 cms + 2 low final side panels	23	€ 120,00
174 106 *	TOP L. 93,9 + 2 FIANCHI FINALI MEDI top w 93,9 cms + 2 medium final side panels	23	€ 112,00
174 107 *	TOP L. 138,8 + 2 FIANCHI FINALI MEDI top w 138,8 cms + 2 medium final side panels	23	€ 123,00
174 108 *	TOP L. 183,8 + 2 FIANCHI FINALI MEDI top w 183,8 cms + 2 medium final side panels	23	€ 135,00
174 109 *	TOP L. 228,8 + 2 FIANCHI FINALI MEDI top w 228,8 cms + 2 medium final side panels	23	€ 146,00
174 110 *	TOP L. 273,8 + 2 FIANCHI FINALI MEDI top w 273,8 cms + 2 medium final side panels	23	€ 158,00
174 111 *	TOP L. 93,9 + 2 FIANCHI FINALI ALTI top w 93,9 cms + 2 high final side panels	23	€ 129,00
174 112 *	TOP L. 138,8 + 2 FIANCHI FINALI ALTI top w 138,8 cms + 2 high final side panels	23	€ 140,00
174 113 *	TOP L. 183,8 + 2 FIANCHI FINALI ALTI top w 183,8 cms + 2 high final side panels	23	€ 152,00
174 114 *	TOP L. 228,8 + 2 FIANCHI FINALI ALTI top w 228,8 cms + 2 high final side panels	23	€ 163,00
174 115 *	TOP L. 273,8 + 2 FIANCHI FINALI ALTI top w 273,8 cms + 2 high final side panels	23	€ 175,00
174 116 *	TAVOLO RIUNIONE QUADRATO L.140 x p.140 CON FORO squared meeting table w 140 x d 140 with hole	14	€ 620,00
174 117 *	TAVOLO RIUNIONE QUADRATO L.140 x p.140 CON FORO squared meeting table w 140 x d 140 with hole	14	€ 744,00
174 118 *	TAVOLO RIUNIONE QUADRATO L.140 x p.140 CON FORO squared meeting table w 140 x d 140 with hole	14	€ 1.234,00
174 119 *	TAVOLO RIUNIONE RETTANGOLARE L.240 x p.120 CON FORO rectangular meeting table w 240 x d 120 cms with hole	14	€ 797,00
174 120 *	TAVOLO RIUNIONE RETTANGOLARE L.240 x p.120 CON FORO rectangular meeting table w 240 x d 120 cms with hole	14	€ 995,00
174 121 *	TAVOLO RIUNIONE RETTANGOLARE L.240 x p.120 CON FORO rectangular meeting table w 240 x d 120 cms with hole	14	€ 1.725,00
174 123 *	TAVOLO RIUNIONE RETTANGOLARE L.420 x p.140 CON FORI rectangular meeting table w 420 x d 140 cms with holes	14	€ 1.599,00
174 124 *	TAVOLO RIUNIONE RETTANGOLARE L.420 x p.140 CON FORI rectangular meeting table w 420 x d 140 cms with holes	14	€ 3.540,00
174 125 *	TAVOLO RIUNIONE RETTANGOLARE L.420 x p.140 CON FORI rectangular meeting table w 420 x d 140 cms with holes	14	€ 4.719,00
174 126 *	TAVOLO RIUNIONE RETTANGOLARE L.490 x p.140 CON FORI rectangular meeting table w 490 x d 140 cms with holes	14	€ 1.777,00
174 127 *	TAVOLO RIUNIONE RETTANGOLARE L.490 x p.140 CON FORI rectangular meeting table w 490 x d 140 cms with holes	14	€ 3.989,00
174 128 *	TAVOLO RIUNIONE RETTANGOLARE L.490 x p.140 CON FORI rectangular meeting table w 490 x d 140 cms with holes	14	€ 5.451,00
174 130 *	TAVOLO RIUNIONE RETTANGOLARE L.560 x p.140 CON FORI rectangular meeting table w 560 x d 140 cms with holes	14	€ 1.972,00

* = INDICARE IL CODICE FINITURA
= complete with finish code

CODICE code	DESCRIZIONE description		PAG. page	PREZZO price
174 131 *	TAVOLO RIUNIONE RETTANGOLARE L.560 x p.140 CON FORI rectangular meeting table w 560 x d 140 cms with holes	FENIX	14	€ 4.477,00
174 132 *	TAVOLO RIUNIONE RETTANGOLARE L.560 x p.140 CON FORI rectangular meeting table w 560 x d 140 cms with holes	ESSENZA DI LEGNO wood essence	14	€ 6.191,00
174 137 *	RIPIANO REGISTRABILE PER MOBILI L.45 adjustable shelf for cabinet w 45 cms	MELAMINICO melamine	23	€ 14,00
174 138 *	RIPIANO REGISTRABILE PER MOBILI L.90 adjustable shelf for cabinet w 90 cms	MELAMINICO melamine	23	€ 22,00
174 158 *	SCRIVANIA DIREZIONALE L.210 CON CASSETTIERA DX executive desk w 210 cms with right pedestal	MELAMINICO melamine	7	€ 1.059,00
174 159 *	SCRIVANIA DIREZIONALE L.210 CON CASSETTIERA SX executive desk w 210 cms with left pedestal	MELAMINICO melamine	7	€ 1.059,00
174 160 *	SCRIVANIA DIREZIONALE L.210 CON CASSETTIERA DX executive desk w 210 cms with right pedestal	FENIX	7	€ 1.571,00
174 161 *	SCRIVANIA DIREZIONALE L.210 CON CASSETTIERA SX executive desk w 210 cms with left pedestal	FENIX	7	€ 1.571,00
174 162 *	SCRIVANIA DIREZIONALE L.210 CON CASSETTIERA DX executive desk w 210 cms with right pedestal	ESSENZA DI LEGNO wood essence	7	€ 1.954,00
174 163 *	SCRIVANIA DIREZIONALE L.210 CON CASSETTIERA SX executive desk w 210 cms with left pedestal	ESSENZA DI LEGNO wood essence	7	€ 1.954,00
174 165 *	SCRIVANIA DIREZIONALE L.210 CON CASSETTIERA DX E VANO PORTA-CPU executive desk w 210 cms with right pedestal and CPU-stand compartment	MELAMINICO melamine	8	€ 1.110,00
174 166 *	SCRIVANIA DIREZIONALE L.210 CON CASSETTIERA SX E VANO PORTA-CPU executive desk w 210 cms with left pedestal and CPU-stand compartment	MELAMINICO melamine	8	€ 1.110,00
174 167 *	SCRIVANIA DIREZIONALE L.210 CON CASSETTIERA DX E VANO PORTA-CPU executive desk w 210 cms with right pedestal and CPU-stand compartment	FENIX	8	€ 1.622,00
174 168 *	SCRIVANIA DIREZIONALE L.210 CON CASSETTIERA SX E VANO PORTA-CPU executive desk w 210 cms with left pedestal and CPU-stand compartment	FENIX	8	€ 1.622,00
174 169 *	SCRIVANIA DIREZIONALE L.210 CON CASSETTIERA DX E VANO PORTA-CPU executive desk w 210 cms with right pedestal and CPU-stand compartment	ESSENZA DI LEGNO wood essence	8	€ 2.005,00
174 170 *	SCRIVANIA DIREZIONALE L.210 CON CASSETTIERA SX E VANO PORTA-CPU executive desk w 210 cms with left pedestal and CPU-stand compartment	ESSENZA DI LEGNO wood essence	8	€ 2.005,00
174 172 *	SCRIVANIA DIREZIONALE L.210 CON ALLUNGO DX executive desk w 210 cms with right extension	MELAMINICO melamine	10	€ 1.571,00
174 173 *	SCRIVANIA DIREZIONALE L.210 CON ALLUNGO SX executive desk w 210 cms with left extension	MELAMINICO melamine	10	€ 1.571,00
174 174 *	SCRIVANIA DIREZIONALE L.210 CON ALLUNGO DX executive desk w 210 cms with right extension	FENIX	10	€ 1.724,00
174 175 *	SCRIVANIA DIREZIONALE L.210 CON ALLUNGO SX executive desk w 210 cms with left extension	FENIX	10	€ 1.724,00
174 176 *	SCRIVANIA DIREZIONALE L.210 CON ALLUNGO DX executive desk w 210 cms with right extension	ESSENZA DI LEGNO wood essence	10	€ 2.085,00
174 177 *	SCRIVANIA DIREZIONALE L.210 CON ALLUNGO SX executive desk w 210 cms with left extension	ESSENZA DI LEGNO wood essence	10	€ 2.085,00
174 180 *	TAVOLO DA SALOTTO QUADRATO L.60 X P.60 squared coffee table w 60 x d 60 cms	MELAMINICO melamine	13	€ 109,00
174 181 *	TAVOLO DA SALOTTO QUADRATO L.60 X P.60 squared coffee table w 60 x d 60 cms	FENIX	13	€ 170,00
174 182 *	TAVOLO DA SALOTTO QUADRATO L.60 X P.60 squared coffee table w 60 x d 60 cms	ESSENZA DI LEGNO wood essence	13	€ 220,00
174 183 *	TAVOLO DA SALOTTO RETTANGOLARE L.120 X P.60 rectangular coffee table w 120 x d 60 cms	MELAMINICO melamine	13	€ 150,00
174 184 *	TAVOLO DA SALOTTO RETTANGOLARE L.120 X P.60 rectangular coffee table w 120 x d 60 cms	FENIX	13	€ 250,00
174 185 *	TAVOLO DA SALOTTO RETTANGOLARE L.120 X P.60 rectangular coffee table w 120 x d 60 cms	ESSENZA DI LEGNO wood essence	13	€ 378,00
174 247 *	INSERTO TIPO "A" PER VANO PORTA-CPU type "A" insert for CPU-stand compartment	MELAMINICO melamine	9	€ 80,00
174 248 *	INSERTO TIPO "A" PER VANO PORTA-CPU type "A" insert for CPU-stand compartment	FENIX	9	€ 373,00
174 249 *	INSERTO TIPO "A" PER VANO PORTA-CPU type "A" insert for CPU-stand compartment	ESSENZA DI LEGNO wood essence	9	€ 405,00
174 254 *	TOP PER CASSETTI ALLUNGO top for drawers of extension	MELAMINICO melamine	11	€ 78,00
174 255 *	TOP PER CASSETTI ALLUNGO top for drawers of extension	FENIX	11	€ 190,00
174 256 *	TOP PER CASSETTI ALLUNGO top for drawers of extension	ESSENZA DI LEGNO wood essence	11	€ 300,00
174 259 *	RIPIANO PER VANO PORTA-CPU shelf for CPU-stand compartment	MELAMINICO melamine	9	€ 25,00

* = INDICARE IL CODICE FINITURA
= complete with finish code

ELITE

CODICE code	DESCRIZIONE description		PAG. page	PREZZO price
174 260 *	INSERTO TIPO "B" PER VANO ALLUNGO type "B" insert for extension compartment	MELAMINICO melamine	11	€ 232,00
174 261 *	INSERTO TIPO "B" PER VANO ALLUNGO type "B" insert for extension compartment	FENIX	11	€ 589,00
174 262 *	INSERTO TIPO "B" PER VANO ALLUNGO type "B" insert for extension compartment	ESSENZA DI LEGNO wood essence	11	€ 664,00
174 264 *	SCRIVANIA DIREZIONALE L.230 CON CASSETTIERA DX executive desk w 230 cms with right pedestal	MELAMINICO melamine	7	€ 1.099,00
174 265 *	SCRIVANIA DIREZIONALE L.230 CON CASSETTIERA SX executive desk w 230 cms with left pedestal	MELAMINICO melamine	7	€ 1.099,00
174 266 *	SCRIVANIA DIREZIONALE L.230 CON CASSETTIERA DX executive desk w 230 cms with right pedestal	FENIX	7	€ 1.579,00
174 267 *	SCRIVANIA DIREZIONALE L.230 CON CASSETTIERA SX executive desk w 230 cms with left pedestal	FENIX	7	€ 1.579,00
174 268 *	SCRIVANIA DIREZIONALE L.230 CON CASSETTIERA DX executive desk w 230 cms with right pedestal	ESSENZA DI LEGNO wood essence	7	€ 2.046,00
174 269 *	SCRIVANIA DIREZIONALE L.230 CON CASSETTIERA SX executive desk w 230 cms with left pedestal	ESSENZA DI LEGNO wood essence	7	€ 2.046,00
174 270 *	SCRIVANIA DIREZIONALE L.250 CON CASSETTIERA DX executive desk w 250 cms with right pedestal	MELAMINICO melamine	7	€ 1.154,00
174 271 *	SCRIVANIA DIREZIONALE L.250 CON CASSETTIERA SX executive desk w 250 cms with left pedestal	MELAMINICO melamine	7	€ 1.154,00
174 272 *	SCRIVANIA DIREZIONALE L.250 CON CASSETTIERA DX executive desk w 250 cms with right pedestal	FENIX	7	€ 1.638,00
174 273 *	SCRIVANIA DIREZIONALE L.250 CON CASSETTIERA SX executive desk w 250 cms with left pedestal	FENIX	7	€ 1.638,00
174 274 *	SCRIVANIA DIREZIONALE L.250 CON CASSETTIERA DX executive desk w 250 cms with right pedestal	ESSENZA DI LEGNO wood essence	7	€ 2.168,00
174 275 *	SCRIVANIA DIREZIONALE L.250 CON CASSETTIERA SX executive desk w 250 cms with left pedestal	ESSENZA DI LEGNO wood essence	7	€ 2.168,00
174 276 *	SCRIVANIA DIREZIONALE L.230 CON CASSETTIERA DX E VANO PORTA-CPU executive desk w 230 cms with right pedestal and CPU-stand compartment	MELAMINICO melamine	8	€ 1.150,00
174 277 *	SCRIVANIA DIREZIONALE L.230 CON CASSETTIERA SX E VANO PORTA-CPU executive desk w 230 cms with left pedestal and CPU-stand compartment	MELAMINICO melamine	8	€ 1.150,00
174 278 *	SCRIVANIA DIREZIONALE L.230 CON CASSETTIERA DX E VANO PORTA-CPU executive desk w 230 cms with right pedestal and CPU-stand compartment	FENIX	8	€ 1.622,00
174 279 *	SCRIVANIA DIREZIONALE L.230 CON CASSETTIERA SX E VANO PORTA-CPU executive desk w 230 cms with left pedestal and CPU-stand compartment	FENIX	8	€ 1.622,00
174 280 *	SCRIVANIA DIREZIONALE L.230 CON CASSETTIERA DX E VANO PORTA-CPU executive desk w 230 cms with right pedestal and CPU-stand compartment	ESSENZA DI LEGNO wood essence	8	€ 2.089,00
174 281 *	SCRIVANIA DIREZIONALE L.230 CON CASSETTIERA SX E VANO PORTA-CPU executive desk w 230 cms with left pedestal and CPU-stand compartment	ESSENZA DI LEGNO wood essence	8	€ 2.089,00
174 282 *	SCRIVANIA DIREZIONALE L.250 CON CASSETTIERA DX E VANO PORTA-CPU executive desk w 250 cms with right pedestal and CPU-stand compartment	MELAMINICO melamine	8	€ 1.205,00
174 283 *	SCRIVANIA DIREZIONALE L.250 CON CASSETTIERA SX E VANO PORTA-CPU executive desk w 250 cms with left pedestal and CPU-stand compartment	MELAMINICO melamine	8	€ 1.205,00
174 284 *	SCRIVANIA DIREZIONALE L.250 CON CASSETTIERA DX E VANO PORTA-CPU executive desk w 250 cms with right pedestal and CPU-stand compartment	FENIX	8	€ 1.681,00
174 285 *	SCRIVANIA DIREZIONALE L.250 CON CASSETTIERA SX E VANO PORTA-CPU executive desk w 250 cms with left pedestal and CPU-stand compartment	FENIX	8	€ 1.681,00
174 286 *	SCRIVANIA DIREZIONALE L.250 CON CASSETTIERA DX E VANO PORTA-CPU executive desk w 250 cms with right pedestal and CPU-stand compartment	ESSENZA DI LEGNO wood essence	8	€ 2.211,00
174 287 *	SCRIVANIA DIREZIONALE L.250 CON CASSETTIERA SX E VANO PORTA-CPU executive desk w 250 cms with left pedestal and CPU-stand compartment	ESSENZA DI LEGNO wood essence	8	€ 2.211,00
174 288 *	SCRIVANIA DIREZIONALE L.230 CON ALLUNGO DX executive desk w 230 cms with right extension	MELAMINICO melamine	10	€ 1.611,00
174 289 *	SCRIVANIA DIREZIONALE L.230 CON ALLUNGO SX executive desk w 230 cms with left extension	MELAMINICO melamine	10	€ 1.611,00
174 290 *	SCRIVANIA DIREZIONALE L.230 CON ALLUNGO DX executive desk w 230 cms with right extension	FENIX	10	€ 1.733,00
174 291 *	SCRIVANIA DIREZIONALE L.230 CON ALLUNGO SX executive desk w 230 cms with left extension	FENIX	10	€ 1.733,00
174 292 *	SCRIVANIA DIREZIONALE L.230 CON ALLUNGO DX executive desk w 230 cms with right extension	ESSENZA DI LEGNO wood essence	10	€ 2.178,00
174 293 *	SCRIVANIA DIREZIONALE L.230 CON ALLUNGO SX executive desk w 230 cms with left extension	ESSENZA DI LEGNO wood essence	10	€ 2.178,00
174 294 *	SCRIVANIA DIREZIONALE L.250 CON ALLUNGO DX executive desk w 250 cms with right extension	MELAMINICO melamine	10	€ 1.666,00
174 295 *	SCRIVANIA DIREZIONALE L.250 CON ALLUNGO SX executive desk w 250 cms with left extension	MELAMINICO melamine	10	€ 1.666,00

* = INDICARE IL CODICE FINITURA
= complete with finish code

CODICE code	DESCRIZIONE description		PAG. page	PREZZO price
174 296 *	SCRIVANIA DIREZIONALE L.250 CON ALLUNGO DX executive desk w 250 cms with right extension	FENIX	10	€ 1.792,00
174 297 *	SCRIVANIA DIREZIONALE L.250 CON ALLUNGO SX executive desk w 250 cms with left extension	FENIX	10	€ 1.792,00
174 300 *	SCRIVANIA DIREZIONALE L.250 CON ALLUNGO DX executive desk w 250 cms with right extension	ESSENZA DI LEGNO wood essence	10	€ 2.300,00
174 301 *	SCRIVANIA DIREZIONALE L.250 CON ALLUNGO SX executive desk w 250 cms with left extension	ESSENZA DI LEGNO wood essence	10	€ 2.300,00
174 305 *	SERRATURA ELETTRONICA PER 1 CASSETTO ALLUNGO+ 1 SCHEDA MASTER+1 SCHEDA UTENTE electronic lock for a drawer of extension+ 1 master card + 1 user card		11	€ 110,00
174 306 *	1 SCHEDA UTENTE 1 user card		11	€ 10,00
174 308 *	ALIMENTATORE PER MENSOLE LED 15W (PER 1 LED) ELECTRONIC LED CONVERTER MAX 15W (FOR 1 LED)		16	€ 35,00
174 309 *	ALIMENTATORE PER MENSOLE LED 30W (PER 2 LED) ELECTRONIC LED CONVERTER MAX 30W (FOR 2 LED)		16	€ 53,00
174 310 *	ALIMENTATORE PER MENSOLE LED 60W (FINO A 5 LED) ELECTRONIC LED CONVERTER MAX 60W (UP TO 5 LED)		16	€ 85,00
174 311 *	MONOLITICO L.245,1 x H.127 CON 3 ANTE CIECHE DX E 2 CASSETTI (APERTURA PREMI-APRI) monolith cabinet w 245,1 x h 127 cms with 3 right blind doors and 2 drawers (opening "push-open" system)	MELAMINICO melamine	17	€ 1.374,00
174 312 *	MONOLITICO L.245,1 x H.127 CON 3 ANTE CIECHE DX E 2 CASSETTI (APERTURA PREMI-APRI) monolith cabinet w 245,1 x h 127 cms with 3 right blind doors and 2 drawers (opening "push-open" system)	FENIX	17	€ 2.036,00
174 313 *	MONOLITICO L.245,1 x H.127 CON 3 ANTE CIECHE DX E 2 CASSETTI (APERTURA PREMI-APRI) monolith cabinet w 245,1 x h 127 cms with 3 right blind doors and 2 drawers (opening "push-open" system)	ESSENZA DI LEGNO wood essence	17	€ 2.238,00
174 318 *	MONOLITICO L.245,1 x H.127 CON 3 ANTE VETRO DX E 2 CASSETTI (APERTURA PREMI-APRI) monolith cabinet w 245,1 x h 127 cms with 3 right glass doors and 2 drawers (opening "push-open" system)	MELAMINICO melamine	17	€ 1.801,00
174 319 *	MONOLITICO L.245,1 x H.127 CON 3 ANTE VETRO DX E 2 CASSETTI (APERTURA PREMI-APRI) monolith cabinet w 245,1 x h 127 cms with 3 right glass doors and 2 drawers (opening "push-open" system)	FENIX	17	€ 2.190,00
174 320 *	MONOLITICO L.245,1 x H.127 CON 3 ANTE VETRO DX E 2 CASSETTI (APERTURA PREMI-APRI) monolith cabinet w 245,1 x h 127 cms with 3 right glass doors and 2 drawers (opening "push-open" system)	ESSENZA DI LEGNO wood essence	17	€ 2.308,00
174 323 *	MONOLITICO L.245,1 x H.166,7 CON 3 ANTE CIECHE DX E 2 CASSETTI (APERTURA PREMI-APRI) monolith cabinet w 245,1 x h 166,7 cms with 3 right blind doors and 2 drawers (opening "push-open" system)	MELAMINICO melamine	17	€ 1.571,00
174 324 *	MONOLITICO L.245,1 x H.166,7 CON 3 ANTE CIECHE DX E 2 CASSETTI (APERTURA PREMI-APRI) monolith cabinet w 245,1 x h 166,7 cms with 3 right blind doors and 2 drawers (opening "push-open" system)	FENIX	17	€ 2.358,00
174 325 *	MONOLITICO L.245,1 x H.166,7 CON 3 ANTE CIECHE DX E 2 CASSETTI (APERTURA PREMI-APRI) monolith cabinet w 245,1 x h 166,7 cms with 3 right blind doors and 2 drawers (opening "push-open" system)	ESSENZA DI LEGNO wood essence	17	€ 2.612,00
174 327 *	MONOLITICO L.245,1 x H.166,7 CON 3 ANTE VETRO DX E 2 CASSETTI (APERTURA PREMI-APRI) monolith cabinet w 245,1 x h 166,7 cms with 3 right glass doors and 2 drawers (opening "push-open" system)	MELAMINICO melamine	17	€ 2.006,00
174 328 *	MONOLITICO L.245,1 x H.166,7 CON 3 ANTE VETRO DX E 2 CASSETTI (APERTURA PREMI-APRI) monolith cabinet w 245,1 x h 166,7 cms with 3 right glass doors and 2 drawers (opening "push-open" system)	FENIX	17	€ 2.394,00
174 329 *	MONOLITICO L.245,1 x H.166,7 CON 3 ANTE VETRO DX E 2 CASSETTI (APERTURA PREMI-APRI) monolith cabinet w 245,1 x h 166,7 cms with 3 right glass doors and 2 drawers (opening "push-open" system)	ESSENZA DI LEGNO wood essence	17	€ 2.512,00
174 330 *	MONOLITICO L.245,1 x H.127 (CON BINARI) monolith cabinet w 245,1 x h 127 cms (with rails)	MELAMINICO melamine	18	€ 1.223,00
174 331 *	MONOLITICO L.245,1 x H.166,7 (CON BINARI) monolith cabinet w 245,1 x h 166,7 cms (with rails)	MELAMINICO melamine	18	€ 1.513,00
174 332 *	1 ANTA CIECA SCORREVOLE CON CHIUSURA AMMORTIZZATA PER MONOLITICI 1 soft-close sliding blind door for monolith cabinets	MELAMINICO melamine	18	€ 135,00
174 333 *	1 ANTA CIECA SCORREVOLE CON CHIUSURA AMMORTIZZATA PER MONOLITICI 1 soft-close sliding blind door for monolith cabinets	FENIX	18	€ 258,00
174 334 *	1 ANTA CIECA SCORREVOLE CON CHIUSURA AMMORTIZZATA PER MONOLITICI 1 soft-close sliding blind door for monolith cabinets	ESSENZA DI LEGNO wood essence	18	€ 283,00
174 335 *	1 ANTA VETRO SCORREVOLE CON CHIUSURA AMMORTIZZATA PER MONOLITICI 1 soft-close sliding glass door for monolith cabinets	VETRO glass	18	€ 390,00
174 336 *	MENSOLA BOISERIE L.119,2 boiserie shelf w 119,2 cms	MELAMINICO melamine	16	€ 194,00
174 337 *	MENSOLA BOISERIE L.119,2 boiserie shelf w 119,2 cms	FENIX	16	€ 343,00
174 338 *	MENSOLA BOISERIE L.119,2 boiserie shelf w 119,2 cms	ESSENZA DI LEGNO wood essence	16	€ 369,00
174 339 *	MENSOLA BOISERIE L.119,2 CON LED boiserie shelf w 119,2 cms with led	MELAMINICO melamine	16	€ 366,00
174 340 *	MENSOLA BOISERIE L.119,2 CON LED boiserie shelf w 119,2 cms with led	FENIX	16	€ 481,00
174 341 *	MENSOLA BOISERIE L.119,2 CON LED boiserie shelf w 119,2 cms with led	ESSENZA DI LEGNO wood essence	16	€ 507,00
174 342 *	PENSILE L.119,2 CON 2 ANTE CIECHE (APERTURA PREMI-APRI) suspended cabinet w 119,2 cms with 2 blind doors (opening "push-open" system)	MELAMINICO melamine	16	€ 235,00
174 343 *	PENSILE L.119,2 CON 2 ANTE CIECHE (APERTURA PREMI-APRI) suspended cabinet w 119,2 cms with 2 blind doors (opening "push-open" system)	FENIX	16	€ 373,00

* = INDICARE IL CODICE FINITURA
= complete with finish code

CODICE code	DESCRIZIONE description	PAG. page	PREZZO price
174 344 *	PENSILE L.119,2 CON 2 ANTE CIECHE (APERTURA PREMI-APRI) suspended cabinet w 119.2 cms with 2 blind doors (opening "push-open" system)	16	€ 402,00
174 890 *	TOP-ACCESS STANDARD standard top-access	15	€ 70,00
174 891 *	TOP-ACCESS CON 3 PRESE SCHUKO+2 CHARGER USB + 1 HDMI E CAVO DI ALIMENTAZIONE L.200 CM top-access with 3 SCHUKO sockets + 2 charger USB + 1 HDMI and power cable of w 200 cms	15	€ 298,00
174 892 *	TOP-ACCESS CON 3 PRESE INGLESÌ + 2 CHARGER USB + 1 HDMI E CAVO DI ALIMENTAZIONE L.200 CM top-access with 3 BRITISH sockets + 2 charger USB + 1 HDMI and power cable of w 200 cms	15	€ 331,00
OYO			
175 307 *	SOTTOMANO IN POLIURETANO PER SCRIVANIE polyurethane desk pad	12	€ 224,00
175 895 *	KIT ELETTRIF. SINGOLO CON PRESE INGLESÌ E CAVO DI ALIMENTAZIONE L.200 CM single electrification kit with BRITISH sockets and power cable of w 200 cms	12	€ 160,00
175 899 *	KIT ELETTRIF. SINGOLO CON PRESE SCHUKO E CAVO DI ALIMENTAZIONE L.200 CM single electrification kit with SCHUKO sockets and power cable of w 200 cms	12	€ 86,00

ELITE