

E.O.S.

Executive Office Symbol

Design Engineering
GIACOBONE e ROJ C.S.R. LAS MOBILI
Progetto CMR

E.O.S.

Conforme al DLGS 81/2008 (già 626/94)
apply to RULE 81/2008 (626/94)

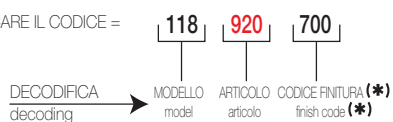
IMPORTANTE / it's very important



Certif. n°07-08/2019

SULL'ORDINE INDICARE SEMPRE IL CODICE COMPLETO A 9 CIFRE
always indicate on the order the complete 9-digit code

ESEMPIO: PER ORDINARE 1 SCRIVANIA **ART.920** CACAO INDICARE IL CODICE =
example: to order 1 DESK **ART.920** CACAO indicate the code =



In vigore dal:

Valid from:

01/01/2018

Valido fino a nuova emissione

Valid until new emission

SOMMARIO / summary

CARTELLA COLORI	3
<i>colours samples card</i>	
SCRIVANIE DIREZIONALI CON PIANO IN LEGNO	5
<i>executive desks with wooden top</i>	
SCRIVANIE DIREZIONALI CON PIANO IN VETRO	6
<i>executive desks with glazed top</i>	
TAVOLI DA SALOTTO	7
<i>coffee tables</i>	
TAVOLI RIUNIONE	7
<i>meeting table</i>	
CASSETTIERA E MOBILE DI SERVIZIO SU RUOTE	8
<i>pedestal and desk extension on wheels</i>	
CASSETTIERA SU PIEDINI	8
<i>pedestal on adjustable feet</i>	
MONOLITICI H.55	9
<i>monolith cabinets h.55 cms</i>	
MONOLITICI H.100	9
<i>monolith cabinets h.100 cms</i>	
MONOLITICI H.144	10
<i>monolith cabinets h.144 cms</i>	
MOBILI BASSI	12
<i>low cabinets</i>	
MOBILI MEDI	13
<i>medium cabinets</i>	
MOBILI ALTI	14
<i>high cabinets</i>	
RIPIANI REGISTRABILI PER MOBILI	16
<i>adjustable shelves for cabinets</i>	
TOPS e FIANCHI FINALI	16
<i>tops and final side panels</i>	
KIT AMMORTIZZATORI (PER ANTE LEGNO)	17
<i>dampers set (for wooden doors)</i>	
DESCRIZIONE TECNICA	18
TECHNICAL DESCRIPTION	20
INDICE DEI CODICI	22
<i>codes index</i>	

LEGNI | WOOD



COD. 55
ANTRACITE | ANTHRACITE ○

SOLO PER STRUTTURA
MOBILI CONTENITORI
only for cabinets structure



COD. 08
OLMO | ELM ○




COD. 70
CACAO | CACAO ○

VETRI | GLASS



COD. 72
TORTORA | GREY BEIGE



COD. 74
ROSSO RUBINO | RUBY RED

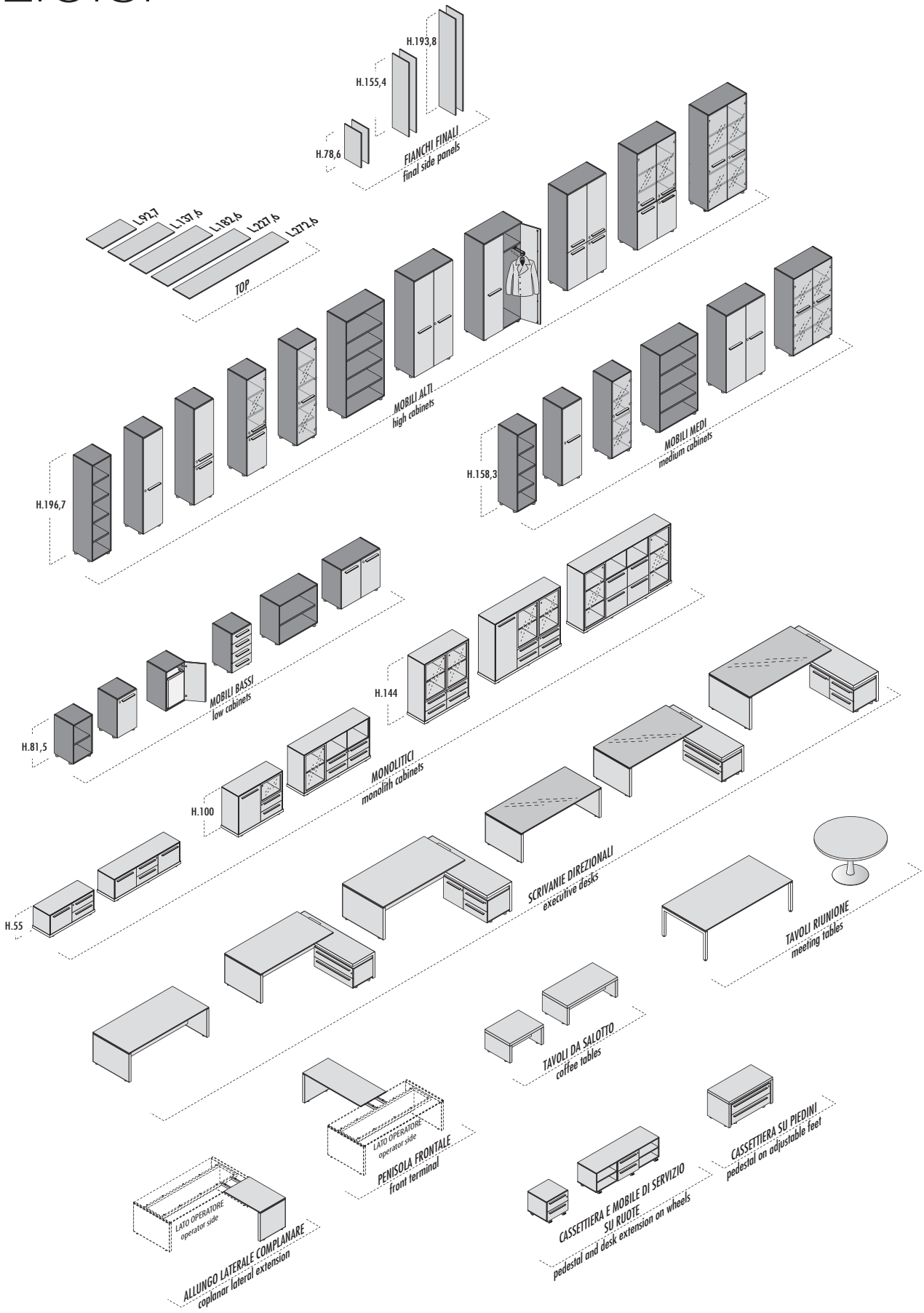


COD. 75
PISTACCHIO | PISTACHIO



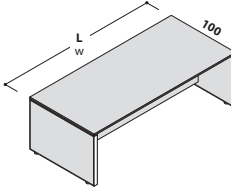
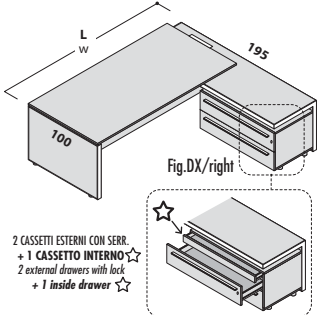
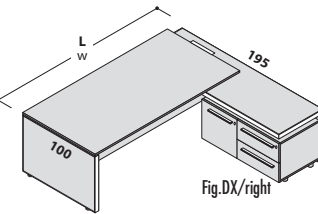
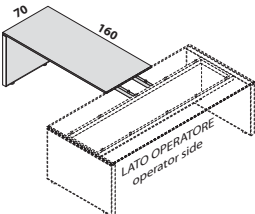
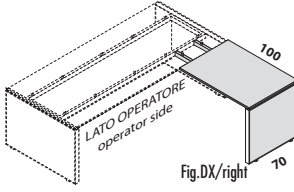
COD. 99
BIANCO SATINATO | SATINED WHITE

E.O.S.



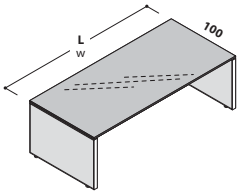
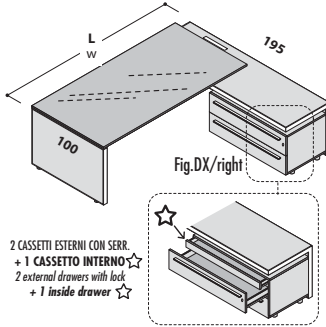
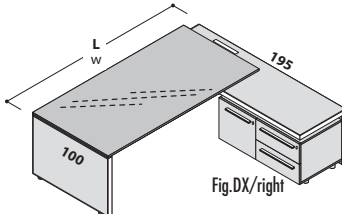
SCRIVANIE DIREZIONALI CON PIANO IN LEGNO

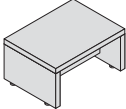
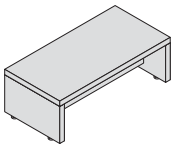

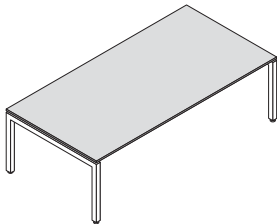
executive desks with wooden top

DESCRIZIONE <i>description</i>	L <i>w</i>	CODICE <i>code</i>	KG 	M ³ 	COLLI 	PREZZO <i>price</i>	(*) CODICE FINITURA <i>(*) finish code</i>	
<p>SCRIVANIE DIREZIONALI <i>executive desks</i></p>  <p>L. x p. 100 x H.73,5</p>	L.180	118 920 (*)	87	0,324	5	€ 1.161,00		
	L.200	118 940 (*)	93	0,337	5	€ 1.196,00		
	L.220	118 942 (*)	98	0,353	5	€ 1.270,00		
<p>SCRIVANIE DIREZIONALI CON ALLUNGO (CON TOP ACCESS) <i>executive desks with extension (with top access)</i></p>  <p>2 CASSETTI ESTERNI CON SERR. + 1 CASSETTO INTERNO <i>2 external drawers with lock + 1 inside drawer</i></p> <p>L. x p. 100-195 x H.73,5</p>	DX right	L.220	118 959 (*)	191	0,798	7	€ 2.260,00	
	L.240	118 961 (*)	194	0,817	7	€ 2.294,00		
	SX left	L.220	118 964 (*)	191	0,798	7	€ 2.260,00	
	L.240	118 966 (*)	194	0,817	7	€ 2.294,00		
<p>SCRIVANIE DIREZIONALI CON ALLUNGO (CON TOP ACCESS) <i>executive desks with extension (with top access)</i></p>  <p>L. x p. 100-195 x H.73,5</p>	DX right	L.220	118 930 (*)	191	0,798	7	€ 2.345,00	(*)
	L.240	118 931 (*)	194	0,817	7	€ 2.379,00	700 CACAO cacao	
	SX left	L.220	118 932 (*)	191	0,798	7	€ 2.345,00	880 OLMO elm
	L.240	118 933 (*)	194	0,817	7	€ 2.379,00		
<p>PENISOLA FRONTALE <i>front terminal</i></p>  <p>L.160 x p. 70 x H.73,5</p>	L.160	118 969 (*)	45	0,140	3	€ 683,00		
<p>ALLUNGO COMPLANARE DX O SX L.100 <i>right or left coplanar extension w 100 cms</i></p>  <p>L.100 x p. 70 x H.73,5</p>	L.100	118 921 (*)	34	0,103	3	€ 618,00		

E.O.S.

SCRIVANIE DIREZIONALI CON PIANO IN VETRO*executive desks with glazed top*

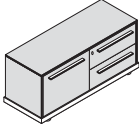
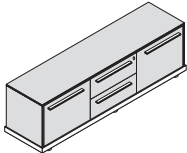
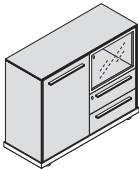
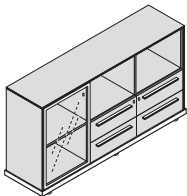
DESCRIZIONE <i>description</i>	L <i>w</i>	CODICE <i>code</i>	KG	M ³	COLLI	PREZZO <i>price</i>	(*) CODICE FINITURA <i>(*) finish code</i>	
SCRIVANIE DIREZIONALI CON PIANO IN VETRO <i>executive desks with glazed top</i>								
								
L x p.100 x H.73	L.200	118 970 (*)	128	0,381	5	€ 1.716,00		
	L.220	118 971 (*)	137	0,404	5	€ 1.816,00		
SCRIVANIE DIREZIONALI CON PIANO IN VETRO E ALLUNGO (CON TOP ACCESS) <i>executive desks with glazed top and extension (with top access)</i>								
								
L x p.100-195 x H.73								
	DX right	L.220	118 982 (*)	226	0,842	7	€ 2.780,00	(*) PIANO STRUTTURA 750 ROSSO RUBINO CACAO <i>ruby red cacao</i>
		L.240	118 983 (*)	233	0,868	7	€ 2.840,00	760 PISTACCHIO CACAO <i>pistachio cacao</i>
		L.220	118 985 (*)	226	0,842	7	€ 2.780,00	772 TORTORA CACAO <i>grey beige cacao</i>
	SX left	L.240	118 986 (*)	233	0,868	7	€ 2.840,00	885 ROSSO RUBINO OLMO <i>ruby red elm</i>
							886 PISTACCHIO OLMO <i>pistachio elm</i>	
							872 TORTORA OLMO <i>grey beige elm</i>	
SCRIVANIE DIREZIONALI CON PIANO IN VETRO E ALLUNGO (CON TOP ACCESS) <i>executive desks with glazed top and extension (with top access)</i>								
								
L x p.100-195 x H.73								
	DX right	L.220	118 945 (*)	226	0,842	7	€ 2.865,00	
		L.240	118 946 (*)	233	0,868	7	€ 2.925,00	
	SX left	L.220	118 947 (*)	226	0,842	7	€ 2.865,00	
		L.240	118 948 (*)	233	0,868	7	€ 2.925,00	

TAVOLI DA SALOTTO																
coffee tables																
DESCRIZIONE description	L w	CODICE code	KG	M ³	COLLI	PREZZO price	(*) CODICE FINITURA (* finish code)									
TAVOLO DA SALOTTO L.80 coffee table w 80 cms  L.80 x p.60 x H.42		PIANO sp. 50mm top thick. 50mm														
	L.80	118 896 (*)	40	0,089	2	€ 348,00										
TAVOLO DA SALOTTO L.120 coffee table w 120 cms  L.120 x p.60 x H.42		PIANO sp. 50mm top thick. 50mm														
	L.120	118 897 (*)	48	0,106	2	€ 421,00										
<table border="1"> <thead> <tr> <th>(*)</th> <th></th> <th></th> </tr> </thead> <tbody> <tr> <td>700</td> <td>CACAO</td> <td>cacao</td> </tr> <tr> <td>880</td> <td>OLMO</td> <td>elm</td> </tr> </tbody> </table>								(*)			700	CACAO	cacao	880	OLMO	elm
(*)																
700	CACAO	cacao														
880	OLMO	elm														
TAVOLI RIUNIONE																
meeting table																
TAVOLO RIUNIONE CIRCOLARE CON BASAMENTO METALLICO round meeting table with metal base  Ø 120 x H.74,3		PIANO sp. 50mm top thick. 50mm														
	Ø120	118 955 (*)	57	0,175	3	€ 662,00										
	BASAMENTO ARGENTO silver base															
TAVOLO RIUNIONE RETTANGOLARE L.240 rectangular meeting table w 240 cms  L.240 x p.120 x H.75																
	L.240	118 992 (*)	73	0,178	3	€ 1.488,00										
	STRUTTURA IN COLOR TITANIO structure in titanium colour															

CASSETTIERA E MOBILE DI SERVIZIO SU RUOTE*pedestal and desk extension on wheels*

DESCRIZIONE <i>description</i>	L <i>w</i>	CODICE <i>code</i>	KG	M ³	COLLI	PREZZO <i>price</i>	(*) CODICE FINITURA <i>(*) finish code</i>		
CASSETTIERA SU RUOTE CON 2 CASSETTI ESTERNI CON SERRATURA + 1 CASSETTO INTERNO ☆ <i>pedestal on wheels with 2 external drawers with lock + inside drawer ☆</i>	L.57,7	118 850 (*)	24	0,194	1	€ 341,00	(*)		
							700	CACAO	cacao
MOBILE DI SERVIZIO SU RUOTE L.173 CON SERRATURA <i>desk extension on wheels w 173 cms with lock</i>	L.173	118 851 (*)	69	0,287	3	€ 507,00	(*)		
							880	OLMO	elm
CASSETTIERA SU PIEDINI									
<i>pedestal on adjustable feet</i>									
CASSETTIERA SU PIEDINI L.122 CON SERRATURA <i>pedestal on adjustable feet w 122 cms with lock</i>	L.122	118 852 (*)	88	0,459	3	€ 767,00	(*)		
							700	CACAO	cacao
							880	OLMO	elm

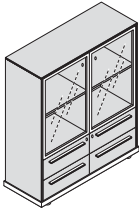
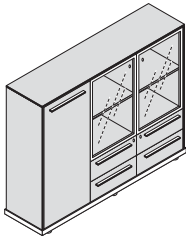
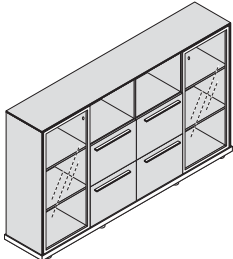
MONOLITICI H.55*monolith cabinets h.55 cms*

DESCRIZIONE <i>description</i>	L <i>w</i>	CODICE <i>code</i>	KG	M ³	COLLI	PREZZO <i>price</i>	(*) CODICE FINITURA <i>(*) finish code</i>		
MONOLITICO L.124,5 x H.55 <i>monolith cabinet w 124,5 x h.55 cms</i> 	L124,5	118 865 (*)	79	0,339	7	€ 828,00			
L.124,5 x p.48 x H.55							(*)		
							700	CACAO	cacao
							880	OLMO	elm
MONOLITICO L.183,5 x H.55 <i>monolith cabinet w 183,5 x h.55 cms</i> 	L183,5	118 866 (*)	105	0,390	7	€ 1.089,00			
L.183,5 x p.48 x H.55							(*)		
							700	CACAO	cacao
							880	OLMO	elm
MONOLITICI H.100									
<i>monolith cabinets h.100 cms</i>									
MONOLITICO L.124,5 x H.100 <i>monolith cabinet w 124,5 x h.100 cms</i> 	L124,5	118 867 (*)	113	0,424	9	€ 1.222,00			
						VETRO TEMPERATO SATINATO / <i>tempered satined glass</i>			
L.124,5 x p.48 x H.100							(*)		
							700	CACAO	cacao
							880	OLMO	elm
MONOLITICO L.183,5 x H.100 <i>monolith cabinet w 183,5 x h.100 cms</i> 	L183,5	118 858 (*)	144	0,629	9	€ 1.646,00			
						VETRO TEMPERATO SATINATO / <i>tempered satined glass</i>			
L.183,5 x p.48 x H.100							(*)		
							700	CACAO	cacao
							880	OLMO	elm

E.O.S.



MONOLITICI H.144*monolith cabinets h.144 cms*

DESCRIZIONE <i>description</i>	L <i>w</i>	CODICE <i>code</i>	KG	M ³	COLLI	PREZZO <i>price</i>	(*) CODICE FINITURA <i>(*) finish code</i>
MONOLITICO L.124,5 x H.144 <i>monolith cabinet w 124,5 x h.144 cms</i> 	L124,5	118 859 (*)	147	0,629	10	€ 1.890,00	
VETRO TEMPERATO SATINATO / tempered satined glass							
L.124,5 x p.48 x H.144							
MONOLITICO L.183,5 x H.144 <i>monolith cabinet w 183,5 x h.144 cms</i> 	L183,5	118 870 (*)	194	0,815	11	€ 2.244,00	
VETRO TEMPERATO SATINATO / tempered satined glass							
L.183,5 x p.48 x H.144							(*)
							700 CACAO cacao
							880 OLMO elm
MONOLITICO L.242,5 x H.144 <i>monolith cabinet w 242,5 x h.144 cms</i> 	L242,5	118 871 (*)	234	0,608	12	€ 2.511,00	
VETRO TEMPERATO SATINATO / tempered satined glass							
L.242,5 x p.48 x H.144							

SCHEMA DI UTILIZZO MOBILI CONTENITORI

scheme of using cabinets



TUTTE LE COMPOSIZIONI CON I MOBILI CONTENITORI DEVONO ESSERE COMPLETATE CON TOP + FIANCHI FINALI

always complete the compositions with top + final side-panels

ESEMPIO / example

TOP E FIANCHI FINALI (vedi pag. 16)
tops and final side panels (see page 16)

I tops sono disponibili nelle lunghezze:
 cm 92,7 - 137,6 - 182,6 - 227,6 - 272,6.

I fianchi finali sono disponibili con altezze :
 h.78,6-h.155,4 e h.193,8.

Sono realizzati con pannelli di particelle di legno sp. mm 12 nobilitati in melaminico nei colori: CACAO, OLMO.

I bordi perimetrali sono in ABS mm 2 in tinta con la superficie.

The tops are available with width:

92,7 - 137,6 - 182,6 - 227,6 - 272,6 cm.

The final side panels are available with heights:

78,6-155,4-193,8 cms.

Are made with particleboard panels of 12mm thick, available in colours: CACAO, ELM.

The edges are in ABS of 2mm thick in the same colours of the surface.

La struttura è realizzata con pannelli di particelle di legno sp. mm 18 nobilitati in melaminico nel colore ANTRACITE, rifiniti perimetralmente con bordo melaminico sp. mm 0,4 in tinta con la superficie ed è dotata di piedini livellatori.

The structure is made with particleboard panels of 18mm thick, available in ANTHRACITE colour, perimetrically finished with melamine edge of 0,4mm thick in the same colour as the surface and fitted with leveller feet.

Le ante ed i frontali (mobile 5 cassetti) sono realizzati con pannello di particelle di legno sp. mm 18 nobilitato melaminico e disponibili nei colori: CACAO, OLMO. I bordi perimetrali sono in ABS mm 2 in tinta con la superficie. Tutte le ante sono dotate di serratura.

Le maniglie, di disegno esclusivo LAS, sono realizzate in estruso di alluminio spazzolato effetto TITANIO.

The doors and the frontals (5 drawer furniture) are made of bloomed melamine particleboard panels of 18mm thick and are available in following colours: CACAO, ELM.

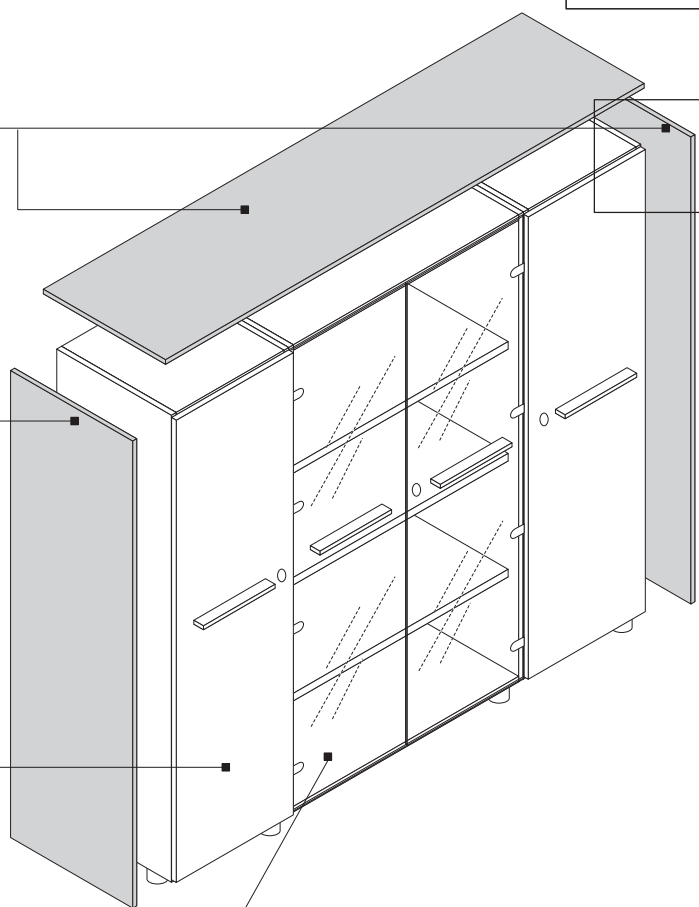
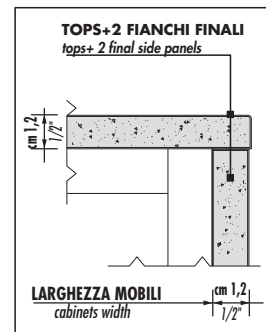
The perimetrical edges are in ABS 2mm in the same colour as the surface. All doors are fitted with locks.

The handles, a LAS exclusive design, are made of aluminium profile TITANIUM effect.

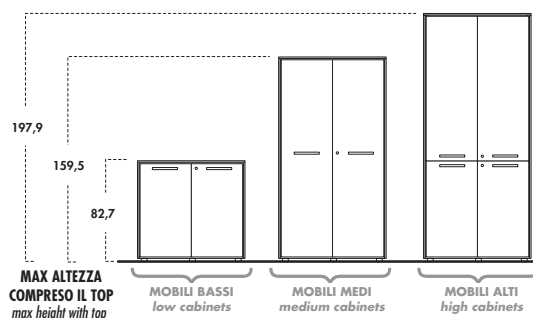
I mobili contenitori sono forniti anche con ante **vetro temperato satinato** sp. mm 5 dotate di serratura. Le maniglie, di disegno esclusivo LAS, sono realizzate in estruso di alluminio spazzolato effetto TITANIO.

The cabinet furniture is also equipped with tempered satinated glass doors of 5mm thick fitted with locks.


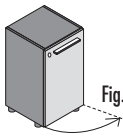
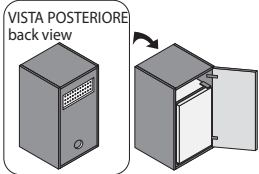

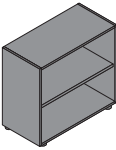
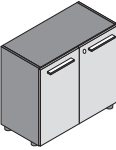
The handles, a LAS exclusive design, are made of aluminium profile TITANIUM effect.



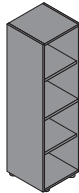
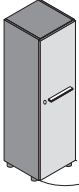
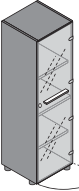
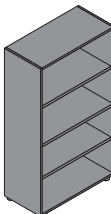
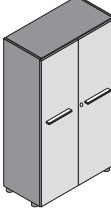
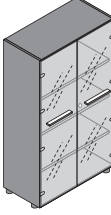
**MOBILI CONTENITORI
 BASSI, MEDI E ALTI**
low, medium and high cabinets

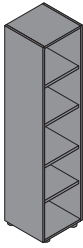
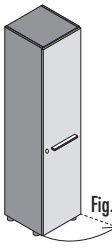
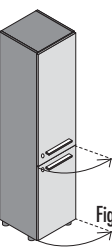
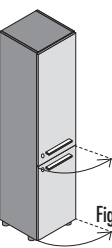
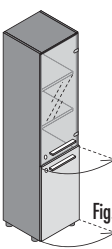
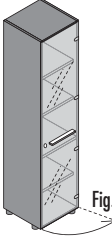


E.O.S.

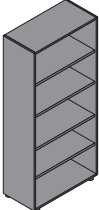
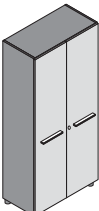

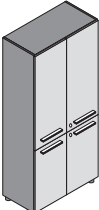
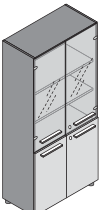
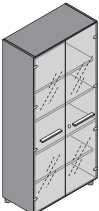
MOBILI BASSI <i>low cabinets</i>		COMPLETARE SEMPRE LA COMPOSIZIONE CON TOP + 2 FIANCHI FINALI (VEDI PAG.16) <i>to be always the composition with top + 2 final side panels (please see page 16)</i>						
DESCRIZIONE <i>description</i>	L <i>w</i>	CODICE <i>code</i>	KG 	M³ 	COLLI 	PREZZO <i>price</i>	(*) CODICE FINITURA <i>(*) finish code</i>	
MOBILE BASSO A GIORNO L.45 <i>open low cabinet w 45 cms</i>  L.45 x p.44,5 x H.81,5	L.45	118 140 (*)	20	0,047	2	€ 94,00		
	(SENZA FORI PER CERNIERE) / (without holes for hinges)						(*)	STRUTTURA <i>structure</i>
							551	ANTRACITE <i>anthracite</i>
MOBILE BASSO L.45 CON 1 ANTA LEGNO CON SERRATURA <i>low cabinet w 45 cms with 1 wooden door with lock</i>  Fig.DX/right L.45 x p.46,3 x H.81,5	DX <i>right</i>	L.45	118 141 (*)	27	0,071	4	€ 182,00	
	SX <i>left</i>	L.45	118 142 (*)					
							(*)	FRONTALI <i>fronts</i>
							571	CACAO ANTRACITE <i>cacao anthracite</i>
							589	OLMO ANTRACITE <i>elm anthracite</i>
MOBILE BASSO L.45 CON 1 ANTA LEGNO DX CON SERRATURA, COMPLETO DI FRIGORIFERO DA LT. 38+ GRIGLIA DI AERAZIONE <i>low cabinet w 45 cms with right wooden door with lock, and refrigerator 38 liters+airing grid</i> VISTA POSTERIORE <i>back view</i>  L.45 x p.46,3 x H.81,5	DX <i>right</i>	L.45	118 143 (*)	46	0,185	5	€ 1.015,00	
	DIMENSIONI FRIGORIFERO: L.39 x p.40 x H.54,2 <i>dimensions of refrigerator: w 39 x d 40 x h 54,2 cms</i>						(*)	FRONTALI <i>fronts</i>
							571	CACAO ANTRACITE <i>cacao anthracite</i>
							589	OLMO ANTRACITE <i>elm anthracite</i>
MOBILE BASSO L.45 CON 4 CASSETTI <i>low cabinet w 45 cms with 4 drawers</i>  L.45 x p.46,3 x H.81,5	L.45	118 144 (*)	31	0,230	1	€ 402,00		
								(*)
							571	CACAO ANTRACITE <i>cacao anthracite</i>
							589	OLMO ANTRACITE <i>elm anthracite</i>
MOBILE BASSO A GIORNO L.90 <i>open low cabinet w 90 cms</i>  L.90 x p.44,5 x H.81,5	L.90	118 146 (*)	31	0,072	2	€ 135,00		
	(SENZA FORI PER CERNIERE) / (without holes for hinges)						(*)	STRUTTURA <i>structure</i>
							551	ANTRACITE <i>anthracite</i>
MOBILE BASSO L.90 CON 2 ANTE LEGNO CON SERRATURA <i>low cabinet w 90 cms with 2 wooden doors with lock</i>  L.90 x p.46,3 x H.81,5	L.90	118 145 (*)	43	0,107	4	€ 285,00		
							(*)	ANTE <i>doors</i>
							571	CACAO ANTRACITE <i>cacao anthracite</i>
							589	OLMO ANTRACITE <i>elm anthracite</i>



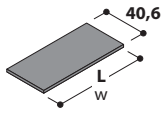
MOBILI MEDI <i>medium cabinets</i>		COMPLETARE SEMPRE LA COMPOSIZIONE CON TOP + 2 FIANCHI FINALI (VEDI PAG.16) <i>to be always the composition with top + 2 final side panels (please see page 16)</i>						
DESCRIZIONE <i>description</i>	L <i>w</i>	CODICE <i>code</i>	KG	M ³	COLLI	PREZZO <i>price</i>	(*) CODICE FINITURA <i>(*) finish code</i>	
MOBILE MEDIO A GIORNO L.45 <i>open medium cabinet w 45 cms</i>  L.45 x p.44,5 x H.158,3	L.45	118 149 (*)	36	0,088	3	€ 165,00	(*)	
	(SENZA FORI PER CERNIERE) / (without holes for hinges)						551	STRUTTURA <i>structure</i> ANTRACITE <i>anthracite</i>
MOBILE MEDIO L.45 CON 1 ANTA LEGNO CON SERRATURA <i>medium cabinet w 45 cms with 1 wooden door with lock</i>  Fig.DX/right L.45 x p.46,3 x H.158,3	DX <i>right</i>	L.45	118 150 (*)	47	0,134	5	€ 259,00	(*)
	SX <i>left</i>	L.45	118 151 (*)					571
MOBILE MEDIO L.45 CON 1 ANTA VETRO CON SERRATURA <i>medium cabinet w 45 cms with 1 glass door with lock</i>  Fig.DX/right L.45 x p.46,3 x H.158,3	DX <i>right</i>	L.45	118 152 (*)	48	0,136	5	€ 343,00	(*)
	SX <i>left</i>	L.45	118 153 (*)					VETRO TEMPERATO SATINATO / <i>tempered satinated glass</i>
MOBILE MEDIO A GIORNO L.90 <i>open medium cabinet w 90 cms</i>  L.90 x p.44,5 x H.158,3	L.90	118 164 (*)	57	0,135	3	€ 244,00	(*)	
	(SENZA FORI PER CERNIERE) / (without holes for hinges)						551	STRUTTURA <i>structure</i> ANTRACITE <i>anthracite</i>
MOBILE MEDIO L.90 CON 2 ANTE LEGNO CON SERRATURA <i>medium cabinet w 90 cms with 2 wooden doors with lock</i>  L.90 x p.46,3 x H.158,3	L.90	118 154 (*)	78	0,202	5	€ 417,00	(*)	
							571	ANTE <i>doors</i> CACAO <i>cacao</i> 589
MOBILE MEDIO L.90 CON 2 ANTE VETRO CON SERRATURA <i>medium cabinet w 90 cms with 2 glass doors with lock</i>  L.90 x p.46,3 x H.158,3	L.90	118 155 (*)	80	0,227	6	€ 577,00	(*)	
	VETRO TEMPERATO SATINATO / <i>tempered satinated glass</i>						551	STRUTTURA <i>structure</i> ANTRACITE <i>anthracite</i>

MOBILI ALTI high cabinets		COMPLETARE SEMPRE LA COMPOSIZIONE CON TOP + 2 FIANCHI FINALI (VEDI PAG.16) to be always the composition with top + 2 final side panels (please see page 16)					
DESCRIZIONE description	L w	CODICE code	KG	M ³	COLLI	PREZZO price	(*) CODICE FINITURA (* finish code)
MOBILE ALTO A GIORNO L.45 open high cabinet w 45 cms  L.45 x p.44,5 x H.196,7	L45	118 168 (*)	47	0,104	3	€ 199,00	(*)
	(SENZA FORI PER CERNIERE) / (without holes for hinges)						551
MOBILE ALTO L.45 CON 1 ANTA LEGNO CON SERRATURA high cabinet w 45 cms with 1 wooden door with lock  Fig.DX/right L.45 x p.46,3 x H.196,7	DX right L45	118 156 (*)	60	0,149	5	€ 373,00	(*)
	SX left L45	118 157 (*)					571
MOBILE ALTO L.45 CON 2 ANTE LEGNO CON SERRATURA high cabinet w 45 cms with 2 wooden doors with lock  Fig.DX/right L.45 x p.46,3 x H.196,7	DX right L45	118 158 (*)	63	0,162	7	€ 388,00	(*)
	SX left L45	118 159 (*)					571
MOBILE ALTO L.45 CON 2 ANTE LEGNO CON SERRATURA high cabinet w 45 cms with 2 wooden doors with lock  Fig.DX/right L.45 x p.46,3 x H.196,7	SX left L45	118 159 (*)	589	OLMO ANTRACITE elm anthracite			
MOBILE ALTO L.45 CON 1 ANTA LEGNO E 1 ANTA VETRO CON SERRATURE high cabinet w 45 cms with 1 wooden door and 1 glass door with locks  Fig.DX/right L.45 x p.46,3 x H.196,7	DX right L45	118 160 (*)	63	0,177	7	€ 454,00	(*)
	SX left L45	118 161 (*)					571
VETRO TEMPERATO SATINATO / tempered satined glass							
MOBILE ALTO L.45 CON 1 ANTA VETRO CON SERRATURA high cabinet w 45 cms with 1 glass door with lock  Fig.DX/right L.45 x p.46,3 x H.196,7	DX right L45	118 162 (*)	62	0,163	5	€ 449,00	(*)
	SX left L45	118 163 (*)					551
VETRO TEMPERATO SATINATO / tempered satined glass							

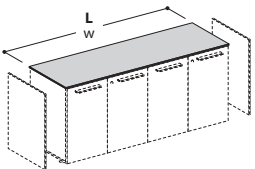
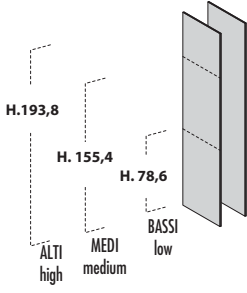


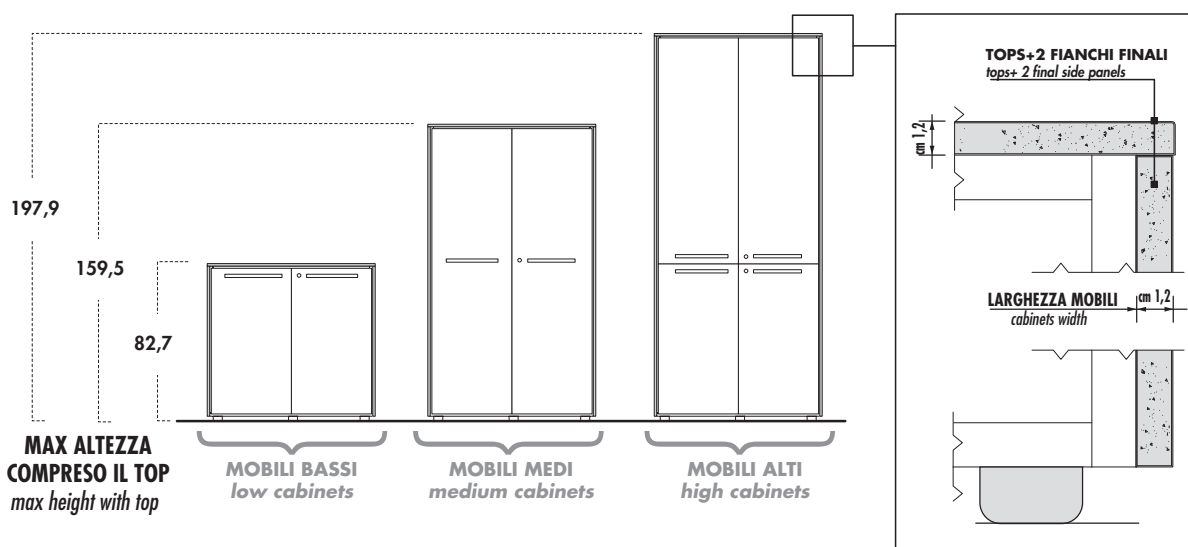
MOBILI ALTI <i>high cabinets</i>		COMPLETARE SEMPRE LA COMPOSIZIONE CON TOP + 2 FIANCHI FINALI (VEDI PAG.16) <i>to be always the composition with top + 2 final side panels (please see page 16)</i>					
DESCRIZIONE <i>description</i>	L <i>w</i>	CODICE <i>code</i>	KG	M ³	COLLI	PREZZO <i>price</i>	(*) CODICE FINITURA <i>(*) finish code</i>
MOBILE ALTO A GIORNO L.90 <i>open high cabinet w 90 cms</i>  L.90 x p.44,5 x H.196,7	L.90	118 171 (*)	73	0,162	3	€ 290,00	(*)
	(SENZA FORI PER CERNIERE) / (without holes for hinges)						551
MOBILE ALTO L.90 CON 2 ANTE LEGNO CON SERRATURA <i>high cabinet w 90 cms with 2 wooden doors with lock</i>  L.90 x p.46,3 x H.196,7	L.90	118 165 (*)	98	0,249	5	€ 560,00	(*)
							571
MOBILE ALTO L.90 CON 2 ANTE LEGNO CON SERRATURA E 2 APPENDIABITI ESTRAIBILI <i>high cabinet w 90 cms with 2 wooden doors with lock and 2 pull-out clothes-hanger rails</i>  L.90 x p.46,3 x H.196,7	L.90	118 166 (*)	83	0,213	5	€ 528,00	(*)
							589
MOBILE ALTO L.90 CON 4 ANTE LEGNO CON SERRATURE <i>high cabinet w 90 cms with 4 wooden doors with locks</i>  L.90 x p.46,3 x H.196,7	L.90	118 167 (*)	100	0,249	7	€ 602,00	(*)
							571
MOBILE ALTO L.90 CON 2 ANTE LEGNO E 2 ANTE VETRO CON SERR. <i>high cabinet w 90 cms with 2 wooden doors and 2 glass doors with locks</i>  L.90 x p.46,3 x H.196,7	L.90	118 169 (*)	102	0,290	8	€ 751,00	(*)
	VETRO TEMPERATO SATINATO / <i>tempered satinated glass</i>						551
MOBILE ALTO L.90 CON 2 ANTE VETRO CON SERRATURA <i>high cabinet w 90 cms with 2 glass doors with lock</i>  L.90 x p.46,3 x H.196,7	L.90	118 170 (*)	102	0,275	6	€ 757,00	(*)
	VETRO TEMPERATO SATINATO / <i>tempered satinated glass</i>						551

RIPIANI REGISTRABILI PER MOBILI*adjustable shelves for cabinets*

DESCRIZIONE <i>description</i>	L <i>w</i>	CODICE <i>code</i>	KG	M ³	COLLI	PREZZO <i>price</i>	(*) CODICE FINITURA <i>(*) finish code</i>
1 RIPIANO REGISTRABILE SUPPLEMENTARE PER MOBILI <i>1 adjustable additional shelf for cabinets</i>							
 <p>L. x p. 40,6 x H.2,5</p>	L.41,2	118 177 (*)	3	0,009	1	€ 14,00	(*)
	L.86,2	118 178 (*)	6	0,018	1	€ 22,00	551 ANTRACITE <i>antracite</i>




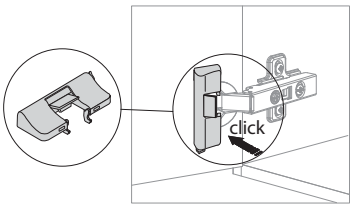
TOPS e FIANCHI FINALI*tops and final side panels*

DESCRIZIONE <i>description</i>	L <i>w</i>	CODICE <i>code</i>	KG	M ³	COLLI	PREZZO <i>price</i>	(*) CODICE FINITURA <i>(*) finish code</i>
TOPS <i>tops</i>							
 <p>L. x p.46,9 x H.1,2</p>	L.92,7	118 182 (*)	5	0,023	1	€ 37,00	(*)
	L.137,6	118 183 (*)	6	0,032	1	€ 53,00	700 CACAO <i>cacao</i>
	L.182,6	118 184 (*)	8	0,041	1	€ 67,00	880 OLMO <i>elm</i>
	L.227,6	118 185 (*)	10	0,046	1	€ 83,00	
	L.272,6	118 186 (*)	10	0,060	1	€ 97,00	
COMPLETARE SEMPRE CON FIANCHI FINALI <i>always complete with final side panels</i> ART. 188-189-190							
COPPIA FIANCHI FINALI PER MOBILI BASSI, MEDI E ALTI <i>set of 2 final side panels for low, medium and high cabinets</i>							
 <p>sp.1,2 x p.46,6 x H.</p>	H.78,6	118 188 (*)	9	0,023	1	€ 59,00	(*)
	H.155,4	118 189 (*)	17	0,032	1	€ 85,00	700 CACAO <i>cacao</i>
	H.193,8	118 190 (*)	23	0,055	1	€ 139,00	880 OLMO <i>elm</i>
COMPLETARE SEMPRE CON TOP <i>always complete with top</i> ART. 182-183-184-185-186							

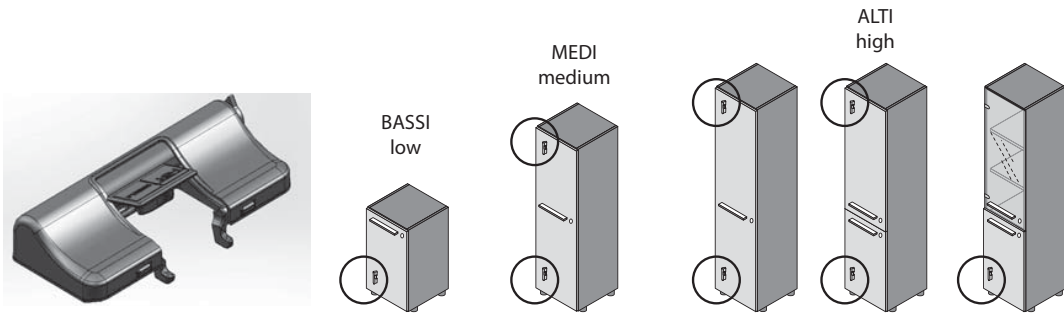


KIT AMMORTIZZATORI (PER ANTE LEGNO)

dampers set (for wooden doors)

DESCRIZIONE <i>description</i>	L <i>w</i>	CODICE <i>code</i>	KG 	M ³ 	COLLI 	PREZZO <i>price</i>	(*) CODICE FINITURA <i>(*) finish code</i>	
KIT AMMORTIZZATORI PER ANTE LEGNO <i>dampers kit for soft-close wooden doors</i> 								
	1 Pz.	114	354 (*)	1	0,001	1	€ 8,00	
	2 Pz.	114	355 (*)	1	0,001	1	€ 12,00	
	3 Pz.	114	356 (*)	1	0,001	1	€ 16,00	
							(*) 000 ARGENTO silver	

Applicazione ammortizzatore: / Damper application:



E.O.S.

DESCRIZIONE TECNICA**SCRIVANIE**

Le scrivanie sono di 2 tipologie: con 2 fianchi oppure con allungo.

Sono costituite da piano (legno o vetro) e da struttura

I piani legno sono realizzati con pannelli di particelle di legno sp. mm 18 nobilitati in melaminico e rifiniti perimetralmente con bordo in ABS mm 2 in tinta con la superficie.

Sulla faccia inferiore dei piani e lungo il perimetro è riportata una cornice in estruso di alluminio effetto titanio di spessore mm 7.

Sono ancorati alla struttura (telaio) mediante supporti torniti in acciaio nichelato.

Sono disponibili nei colori: CACAO 70, OLMO 08.

I piani vetro sono temperati, verniciati effetto coprente, spessore mm 12, con bordi perimetrali lavorati a filo lucido piatto, disponibili nei colori: ROSSO RUBINO 74, PISTACCHIO 75, TORTORA 72.

Sono ancorati alla struttura mediante supporti torniti in acciaio inox.

La struttura è formata da telaio, fianchi, piano allungo e schiene.

Il telaio è realizzato in tubolare metallico a sezione rettangolare 50 x 25 sp. mm 1.5 trattato con vernici a polveri epossidiche colore inox.

I fianchi ed i piani allungo sono realizzati con pannelli di particelle di legno sp. mm 50 nobilitati in melaminico rifiniti perimetralmente con bordo melaminico sp. mm 0,4 e completati da cornice decorativa in alluminio spazzolato effetto titanio. Sono dotati nella parte inferiore di piedini livellatori regolabili.

I piani allungo sono dotati di top access ispezionabile realizzato in alluminio spazzolato effetto titanio.

Le schiene sono realizzate con pannelli di particelle di legno sp. mm 18 nobilitati in melaminico rifiniti perimetralmente con bordo ABS sp. mm 2.

La struttura legno è disponibile nei colori: CACAO 70, OLMO 08 in abbinamento ai colori dei piani.

La versione con allungo ha di serie una cassettera su piedini dotata di 2 frontali ma contiene al suo interno un ulteriore cassetto che scorre su guide metalliche.

Viene fissata al fianco ed al piano dell'allungo mediante distanziali torniti in acciaio nichelato.

E' disponibile nei colori: CACAO 70, OLMO 08 in abbinamento ai colori della struttura.

TAVOLI DA SALOTTO

Sono costituiti da piano legno e da basamento legno.

I piani legno sono realizzati con pannelli di particelle di legno sp. mm 50 nobilitati in melaminico e rifiniti perimetralmente con bordo melaminico sp. mm 0,4 e completati da cornice decorativa in alluminio spazzolato effetto titanio. Sono disponibili nei colori: CACAO 70, OLMO 08.

Il basamento legno è costituito da 2 fianchie e una schiena.

I fianchi sono realizzati con pannelli di particelle di legno sp. mm 50, la schiena mm 18, nobilitati in melaminico e rifiniti perimetralmente con bordo melaminico sp. mm 0,4 e completati da cornice decorativa in alluminio spazzolato effetto titanio. Sono dotati nella parte inferiore di piedini livellatori regolabili. Il basamento è disponibile nei colori: CACAO 70, OLMO 08.

TAVOLO RIUNIONE RETTANGOLARE

Costituito da piano in legno e da struttura metallica.

I piani legno sono realizzati con pannelli di particelle di legno sp. mm 18 nobilitati in melaminico e rifiniti perimetralmente con bordo in ABS mm 2 in tinta con la superficie. Sono disponibili nei colori: CACAO 70, OLMO 08.

La faccia inferiore dei piani presenta lungo il perimetro una cornice estetica in estruso di alluminio effetto titanio.

Sono ancorati alla struttura (telaio) mediante supporti torniti in acciaio NICHELATO.

La struttura è realizzata in estruso di alluminio spazzolato effetto TITANIO.

TAVOLO RIUNIONE CIRCOLARE

Costituito da: piano e basamento metallico.

Piano in legno realizzato con pannello di particelle di legno sp. mm 50 nobilitato in melaminico e rifinito perimetralmente con bordo in ABS mm 2 in tinta con la superficie. Disponibile nei colori: CACAO 70, OLMO 08.

Basamento metallico composto da: base circolare Ø590mm, tubo verticale e crociera superiore.

Il tubo verticale ha una sezione che parte alla base con un Ø128mm e poi sale a un Ø89mm. La crociera è realizzata con lamiera metallica sp. mm 4 dotata di asole per il fissaggio sottopiano. Il basamento è verniciato a polveri epossidiche ARGENTO.

CASSETTIERE E MOBILI DI SERVIZIO SU RUOTE

Le carcasse sono realizzate con pannelli di particelle di legno sp. mm 18 nobilitati in melaminico rifiniti perimetralmente con bordo melaminico sp. mm 0,4 in tinta con la superficie.

Sono disponibili nei colori: CACAO 70, OLMO 08.

I frontali hanno bordo perimetrale in ABS mm 2 in tinta con la superficie disponibili nei colori: CACAO 70, OLMO 08.

La struttura interna dei cassetti è costituita da spondine e fondo in fibra rivestiti in PVC nero che scorrono su guide metalliche con cuscinetti in nylon dotati di fine corsa in apertura e self-closing in chiusura.

Cassettiere e mobili di servizio sono dotati di serratura con chiusura centralizzata.

La struttura poggia su ruote piroettanti realizzate in nylon colore nero.

Le maniglie, di disegno esclusivo LAS, sono composte da un estruso di alluminio trattato con processo di anodizzazione effetto titanio e da 2 tappini terminali in zama stampata colore titanio.

La cassettera su ruote ha 2 frontali ma contiene al suo interno un ulteriore cassetto che scorre su guide metalliche.

CASSETTIERA SU PIEDINI

La carcassa ed i frontali sono realizzati con pannelli di particelle di legno sp. mm 18 nobilitati in melaminico.

La carcassa è rifinita perimetralmente con bordo melaminico sp. mm 0,4 in tinta con la superficie, i frontali hanno bordo perimetrale in ABS mm 2 in tinta con la superficie.

La struttura interna dei cassetti è costituita da spondine e fondo in fibra rivestiti in PVC nero che scorrono su guide metalliche con cuscinetti in nylon dotati di fine corsa in apertura e self-closing in chiusura.

La cassettera è dotata di serratura con chiusura centralizzata.

La struttura poggia su piedini regolabili in nylon colore nero verniciato opaco.

Le maniglie, di disegno esclusivo LAS, sono composte da un estruso estruso di alluminio spazzolato effetto titanio e da 2 tappini terminali in zama stampata colore titanio.

La cassettera viene alloggiata all'interno di una struttura a ponte realizzata in pannelli di particelle di legno sp. mm 50 rifiniti perimetralmente con bordo ABS mm 2 in tinta con la superficie costituita da fianchi e piano. Il fissaggio a tale struttura avviene mediante distanziali in acciaio tornito con finitura nichel.

La cassettera su piedini ha 2 frontali ma contiene al suo interno un ulteriore cassetto che scorre su guide metalliche.

La cassettera è disponibile nei colori: CACAO 70, OLMO 08.

MONOLITICI

Sono disponibili nelle larghezze cm 124,5-183,5-242,5 ed in 3 diverse tipologie in altezza: cm 55, 100, 144.

Costituiti da: base di appoggio, carcassa, ante e frontali, tops e fianchi di finitura.

Base di appoggio: realizzata con pannelli di particelle di legno sp. mm 50 nobilitati in melaminico rifiniti perimetralmente con bordo melaminico sp. mm 0,4 e completati da cornice decorativa in alluminio spazzolato effetto titanio. Dotata nella parte inferiore di piedini livellatori regolabili.

Carcassa e schiene: realizzate con pannelli di particelle di legno sp. mm 18 nobilitati in melaminico rifiniti perimetralmente con bordo melaminico sp. mm 0,4 in tinta con la superficie.

Ante e Frontali: realizzati con pannelli di particelle di legno sp. mm 18 nobilitati in melaminico rifiniti perimetralmente con bordo Abs sp. mm 2 in tinta con la superficie.

Le ante vetro sono satinata sp. mm 4 dotate di serratura e delimitate da telaio in estruso di alluminio spazzolato effetto titanio.

Le maniglie, di disegno esclusivo LAS, sono composte da un estruso di alluminio spazzolato effetto titanio e da 2 tappini terminali in zama stampata colore titanio.

Tops e Fianchi di finitura: realizzati con pannelli di particelle di legno sp. mm 12 nobilitati in melaminico e rifiniti perimetralmente con bordo ABS mm 2 in tinta con la superficie.

I monolitici sono disponibili nei colori: CACAO 70, OLMO 08.

MOBILI CONTENITORI BASSI, MEDI E ALTI:

Struttura costituita da: base, cappello, due fianchi e schiena (da sp. mm 18 inserita in fresata).

E' realizzata con pannelli di particelle legno sp. mm 18 nobilitati in melaminico, disponibili nel colore : ANTRACITE 55, rifiniti perimetralmente con bordo melaminico mm 0,4. Sulla base sono inseriti piedini regolabili in altezza, in nylon nero (4 su mobili L.45, 5 su mobili L.90), con campo di regolazione di mm 15.

Ripiani realizzati con pannelli di particelle legno sp. mm 25 nobilitato in melaminico , disponibile nel colore: ANTRACITE 55, rifiniti perimetralmente con bordo melaminico mm 0,4 in tinta con la superficie. Sono dotati di ferramenta a scomparsa, posizionabili in altezza con passo di 32mm.

I frontali e le ante sono realizzati con pannello di particelle di legno sp. mm 18 nobilitato melaminico e disponibili nei colori: CACAO 70, OLMO 08. I bordi perimetrali sono in ABS mm 2 in tinta con la superficie. Le cerniere sono del tipo ad ala metallica con apertura a 110°, complete di basi, con regolazione 3D.

Le cerniere delle ante legno possono essere accessoriate con kit ammortizzatori, forniti a parte, per una chiusura soft-close.

Le ante vetro sono senza telaio, con vetro temperato satinato sp. mm 5, con serratura.

Le ante legno basse e medie sono dotate di serratura a paletto, le ante alte sono dotate di serratura ad aste rotanti con 2 punti di chiusura.

Tutte le ante con serratura hanno il cilindro estraibile e sono fornite con doppia chiave pieghevole anti-infortunistica.

Le maniglie, di disegno esclusivo LAS, sono composte da un estruso di alluminio spazzolato effetto titanio e da 2 tappini terminali in zama stampata colore titanio.

Le composizioni dei mobili contenitori sono da completare sempre con tops e fianchi di finitura (forniti a parte).

TOP E FIANCHI DI FINITURA

I tops sono realizzati con pannelli di particelle di legno sp. mm 12 nobilitati in melaminico nei colori: CACAO 70, OLMO 08. I bordi perimetrali sono in ABS mm 2 in tinta con la superficie.

IMBALLO

Tutti i componenti sono forniti smontati ed imballati con involucro pieghevole in cartone triplo, listelli di protezione perimetrale e per i riempimenti ove occorre. Gli angoli sono protetti , ove occorre, con parasigoli anti-urto. La chiusura dell'imballo avviene mediante nastro adesivo e reggetta in nylon termosaldato.

Le cassettere sono fornite montate, protette sui lati con angolari in polistirolo ed imballate con foglia di polietilene termoretraibile.

E.O.S.

CARATTERISTICHE FISICO-MECCANICHE DEI PANNELLI DI PARTICELLE DI LEGNO DI SPESSORE mm 18 NOBILITATI IN MELAMINICO:

DESCRIZIONE	VALORE MINIMO	NORMA DI RIFERIMENTO
Massa volumica	650 Kg / m ³ ± 10%	UNI EN 323 :1994
Umidità relativa	5 - 13%	UNI EN 322 :1994
Tolleranza spessore	± 0,3 mm	UNI EN 324-1/1994
Rigonfiamento a 24 ore	15%	UNI EN 317 :1994
Distacco strati esterni	0,8 Mpa	UNI EN 311 :2003
Flessione statica	16 Mpa	UNI EN 310 :1994
Modulo di elasticità	1600 Mpa	UNI EN 310 :1994
Estrazione viti sui bordi	> 400 N	UNI EN 320 :1994
Contenuto di formaldeide	≤ a 3,5 mg H2CO (m ² x h)	UNI EN ISO 12460 - 3:2015

Emesso da Ufficio Tecnico
LAS MOBILI
Data ultima revisione:
GENNAIO 2020

TECHNICAL DESCRIPTION

DESKS

2 models available: with 2 sides or with extendable top.

They are made of a wooden or glass tops and the structure

The wooden desk tops are made in 18mm thick particleboards panels finished in melamine and edged in 2mm thick ABS in the same colour as the surface.

On the lower underside of the shelves and along the outside there is a frame in extruded aluminium titanium effect 7 mm thick.

They are anchored to the frame by circular supports in nickel-plated steel.

Available in: CACAO 70, ELM 08.

The glass desk tops are tempered, varnished with coating effect, are 12mm thick with outer edges in matt polish, available in the following colours: RUBY RED 74, PISTACHIO 75, GREY BEIGE 72.

They are anchored to the frame by circular supports in stainless steel.

The structure consists of frame, sides, extended worktop and backs.

The frame is in rectangular metal tubular steel 50x25 1.5 mm thick treated with stainless steel coloured epoxy powder paints.

The sides and the extendable worktops are in 50mm thick particleboards panels finished in melamine and edged with 0.4 mm thick melamine, completed by decorative frame in brushed titanium effect aluminium. The lower part has adjustable levelling feet.

The extendable shelves have an accessible see-through top in brushed titanium effect aluminium.

The backs are in 18 mm thick particleboards panels finished in melamine edged in 2mm thick ABS.

The wooden structure is available in the following colours: CACAO 70, ELM 08 to match with the colours of the shelves. The model with extendable top comes with a standard drawer unit on feet with 2 fronts but contains a further drawer which slides on metal guides.

It is fixed to the side and to the extendable worktop through circular spacers in nickel-plated steel.

Available in: CACAO 70, ELM 08 to match with the colours of the structure.

COFFEE TABLES

They consist of a wooden top and a wooden basement.

The wooden tops are made with 50mm thick particleboards panels finished in melamine and edged with 0.4 mm thick melamine, completed by decorative frame in brushed titanium effect aluminium. Available in: CACAO 70, ELM 08.

The wooden basement consist of two side panels and 1 back panel.

The sides are in 50mm thick (18mm thick for back panel) particleboards panels finished in melamine and edged with 0.4 mm thick melamine, completed by decorative frame in brushed titanium effect aluminium. The lower part has adjustable levelling feet.

The wooden basement is available in: CACAO 70, ELM 08.

RECTANGULAR MEETING TABLE

It consist of a wooden top and a metal structure.

The wooden tops are made with 18mm thick particleboards panels finished in melamine and edged with 2mm thick ABS in the same colour as the surface. Available in: CACAO 70, ELM 08.

The lower underside of the shelves has an aesthetic frame along the outside in titanium effect brushed extruded aluminium.

They are anchored to the frame by circular supports in nickel-plated steel.

The structure is made in brushed TITANIUM effect extruded aluminium.

CIRCULAR MEETING TABLE WITH COLUMN BASE

Composed of: top and column base.

The wooden top is made in 50mm thick particleboards panels finished in melamine edged with 2 mm thick ABS in the same colour as the surface. Available in: CACAO 70, ELM 08.

Metal base composed of: circular base Ø590mm, vertical column and upper plate.

The column is made with a tube that has a section that starts at the base with a Ø128mm and then rises to a Ø 89mm. The top plate is made of sheet metal sp. 4 mm with holes for fixing undertop. The metal base is painted with epoxy powder in colour SILVER.

PEDESTAL AND DESK EXTENSION ON WHEELS

The structures are made in 18 mm thick particleboards panels finished in melamine edged with 0.4 mm melamine in the same colour as the surface.

Available in: CACAO 70, ELM 08.

The front parts have an outer edge in 2 mm ABS to match the colour of the surfaces available in the following colours: CACAO 70, ELM 08.

The internal structure of the drawers is made of edges and bottom in fibre coated in black PVC which slides on metal guides with nylon bearings with limit switch in opening and self-closing on closure.

Pedestal and desk extension are fitted with central locking system.

The structure rests on pirouetting wheels in black nylon.

The handles, of exclusive LAS design, are composed of extruded aluminium treated with an anodizing titanium effect process and 2 end caps in printed titanium coloured zamak.

The pedestal on wheels has 2 fronts but inside it contains a further drawer which slides on metal guides.

PEDESTAL ON ADJUSTABLE FEET

The structure and fronts are made in 18 mm thick particleboards panels.

The structure is finished in melamine edged with 0.4 mm thick melamine in the same colour as the surface.

The front parts have an outer edge in 2 mm ABS to match the colour of the surfaces.

The internal structure of the drawers is made of edges and bottom in fibre coated in black PVC which slides on metal guides with nylon bearings with limit switch in opening and self-closing on closure.

The pedestal are fitted with central locking system.

The structure rests on adjustable nylon feet in black matt varnish.

The handles, of exclusive LAS design, are composed of an extruded aluminium brushed with titanium effect and 2 end caps in printed titanium coloured zamak.

The pedestal on feet is lodged inside a bridge structure realized in 50 mm thick particleboards panels edged with 2 mm ABS to match the

colour with the surface composed of sides and shelf. This structure is fixed through circular steel spacers with nickel-plated finish. The drawer unit on feet has 2 fronts but inside it contains a further drawer which slides on metal guides. The pedestal is available in: CACAO 70, ELM 08.

MONOLITH CABINETS

Available in widths of 124,5- 183,5- 242,5 cm and in 3 different heights: 55, 100, 144cm.

Composed of: support base, shell, door and fronts, tops and sides to finish.

Support base : made in 50mm thick particleboards panels finished in melamine refined edged with 0.4 mm thick melamine and completed by a decorative frame in brushed titanium effect aluminium. The lower part has adjustable levelling feet.

Structure and back panels: made in 18mm thick particleboards panels finished in melamine edged with 0.4 mm thick melamine in the same colour as the surface.

Doors and fronts: made in 18mm thick particleboards panels finished in melamine edged with 2 mm thick ABS in the same colour as the surface.

The glass doors are satin finished, 4mm thick, fitted with lock and finished by frame in extruded aluminium with brushed titanium effect.

The handles, of exclusive LAS design, are composed of an extruded aluminium brushed titanium effect and 2 end caps in titanium coloured printed zamak.

Tops and final side panels: made in 12 mm thick particleboards panels finished in melamine edged with 2mm thick ABS in the same colour as the surface.

The furniture is available in the following colours: CACAO 70, ELM 08.

LOW, MEDIUM AND HIGH CABINETS:

Structure consists of: base, upper panel, two side panels and back (of 18mm thick inserted into milled).

Structure made of 18 mm thick particleboards faced with melamine, available in colour : ANTHRACITE 55, edge in 0.4 mm melamine. Height-adjustable feet in black nylon fixed under the base (4 for cabinets w 45 cms, 5 for cabinets w 90 cms), with adjustment range of 15 mm.

The shelves are made of 25 mm thick particleboards faced with melamine, available in colour : ANTHRACITE 55. The edge surround is made of 0,4 mm melamine to match the surface.

They are equipped with concealed hardware and can be fixed at height pitch of 32mm.

The fronts and doors are made from 18 mm thick particleboards faced with melamine and available in colours: CACAO 70, ELM 08. The edge is made of 2 mm ABS to match the surface. The hinges have a metal arm with 110 ° opening, complete with bases, with 3D adjustment. The hinges of wooden doors can be equipped with dampers kit, supplied separately, for a soft-close.

The glass doors are without frame, with 5 mm thick tempered satined glass, with lock.

All doors with locks have removable cylinder and are equipped with double folding key (accident prevention).

The low and medium sized wooden doors are fitted with a bolt lock, the high doors are fitted with rotating rod lock with 2 closing points.

The handles, of exclusive LAS design, are composed of an extruded aluminium brushed titanium effect and 2 end caps in titanium coloured printed zamak.

The compositions of the storage unit furniture are always to be completed with tops and sides to finish (provided apart).

TOPS AND FINAL SIDE PANELS

The tops are produced with 12 mm particleboards panels finished in melamine in the following colours: CACAO 70, ELM 08. The side edges are in 2 mm ABS to match the surface.

PACKAGING

All the components are disassembled and packed when supplied, and have paper triple type folding packaging, fillets for the perimetrical protection and for the fillings up, where needed . The corners are protected, where needed, through shock resistant edges protector. The packing closure occurs through sticky tape and welded nylon strap.

Pedestals are assembled, when supplied, protected through polystyrene angle bars on the sides and packed using thermo-retractable polyethylene leave when provided.

E.O.S.

PHYSICAL-MECHANICAL CHARACTERISTICS OF 18 MM THICK PARTICLEBOARD PANELS, MELAMINE-FACED:		
DESCRIPTION	MINIMUM VALUE	STANDARD NUMBERS
Volume Mass	650 Kg / m ³ ± 10%	UNI EN 323 :1994
Relative Humidity	5 - 13%	UNI EN 322 :1994
Thickness Allowance	± 0,3 mm	UNI EN 324-1/1994
24 hour Swelling	15%	UNI EN 317 :1994
External Surfaces Detachment	0,8 Mpa	UNI EN 311 :2003
Static Flexure	16 Mpa	UNI EN 310 :1994
Elastic Modulus	1600 Mpa	UNI EN 310 :1994
Edge Screws Extraction	> 400 N	UNI EN 320 :1994
Formaldehyde Content	≤ a 3,5 mg H ₂ CO (m ² x h)	UNI EN ISO 12460 - 3:2015

Released by the Technical Office
of LAS MOBILI
last revision date:
JANUARY 2020

* = INDICARE IL CODICE FINITURA
 = complete with finish code

CODICE code	DESCRIZIONE description	PAG. page	PREZZO price
114 354 *	KIT 1 AMMORTIZZATORE PER ANTE LEGNO kit 1 damper for soft-close wooden doors	17	€ 8,00
114 355 *	KIT 2 AMMORTIZZATORI PER ANTE LEGNO kit 2 dampers for soft-close wooden doors	17	€ 12,00
114 356 *	KIT 3 AMMORTIZZATORI PER ANTE LEGNO kit 3 dampers for soft-close wooden doors	17	€ 16,00
118 140 * MOBILE BASSO A GIORNO L.45 open low cabinet w 45 cms			
118 141 *	MOBILE BASSO L.45 CON ANTA DX + SERR. low cabinet w 45 cms with right wooden door + lock	12	€ 182,00
118 142 *	MOBILE BASSO L.45 CON ANTA SX + SERR. low cabinet w 45 cms with left wooden door + lock	12	€ 182,00
118 143 *	MOBILE BASSO L.45 CON 1 ANTA LEGNO DX + SERR.+FRIGORIFERO DA Lt.38 + GRIGLIA DI AERAZIONE low cabinet w 45 cms with 1 right wooden door + refrigerator 38 liters + airing grill	12	€ 1.015,00
118 144 *	MOBILE BASSO 4 CASSETTI L.45 low cabinet 4 drawers w 45 cms	12	€ 402,00
118 145 *	MOBILE BASSO L.90 CON ANTE + SERR. low cabinet w 90 cms with wooden doors + lock	12	€ 285,00
118 146 *	MOBILE BASSO A GIORNO L.90 open low cabinet w 90 cms	12	€ 135,00
118 149 *	MOBILE MEDIO A GIORNO L.45 open medium cabinet w 45 cms	13	€ 165,00
118 150 *	MOBILE MEDIO L.45 CON ANTA DX + SERR. Medium cabinet w 45 cms with right wooden door + lock	13	€ 259,00
118 151 *	MOBILE MEDIO L.45 CON ANTA SX + SERR. Medium cabinet w 45 cms with left wooden door + lock	13	€ 259,00
118 152 *	MOBILE MEDIO L.45 CON ANTA VETRO DX + SERR. Medium cabinet w 45 cms with right glass door + lock	13	€ 343,00
118 153 *	MOBILE MEDIO L.45 CON ANTA VETRO SX + SERR. Medium cabinet w 45 cms with left glass door + lock	13	€ 343,00
118 154 *	MOBILE MEDIO L.90 CON ANTE + SERR. Medium cabinet w 90 cms with wooden doors + lock	13	€ 417,00
118 155 *	MOBILE MEDIO L.90 CON ANTE VETRO + SERR. Medium cabinet w 90 cms with glass doors + lock	13	€ 577,00
118 156 *	MOBILE ALTO L.45 CON 1 ANTA DX + SERR. high cabinet w 45 cms with 1 right wooden door + lock	14	€ 373,00
118 157 *	MOBILE ALTO L.45 CON 1 ANTA SX + SERR. high cabinet w 45 cms with 1 left wooden door + lock	14	€ 373,00
118 158 *	MOBILE ALTO L.45 CON 2 ANTE LEGNO DX + SERR. high cabinet w 45 cms with 2 right wooden doors + lock	14	€ 388,00
118 159 *	MOBILE ALTO L.45 CON 2 ANTE LEGNO SX + SERR. high cabinet w 45 cms with 2 left wooden doors + lock	14	€ 388,00
118 160 *	MOBILE ALTO L.45 CON 1 ANTA BASSA LEGNO DX + 1 ANTA VETRO SUPERIORE DX CON SERR. high cabinet w 45 cms with 1 right wooden door with lock + 1 upper right glass door with lock	14	€ 454,00
118 161 *	MOBILE ALTO L.45 CON 1 ANTA BASSA LEGNO SX + 1 ANTA VETRO SUPERIORE SX CON SERR. high cabinet w 45 cms with 1 left wooden door with lock + 1 upper left glass door with lock	14	€ 454,00
118 162 *	MOBILE ALTO L.45 CON 1 ANTA VETRO DX + SERR. high cabinet w 45 cms with 1 right glass door + lock	14	€ 449,00
118 163 *	MOBILE ALTO L.45 CON 1 ANTA VETRO SX + SERR. high cabinet w 45 cms with 1 left glass door + lock	14	€ 449,00
118 164 *	MOBILE MEDIO A GIORNO L.90 open medium cabinet w 90 cms	13	€ 244,00
118 165 *	MOBILE ALTO L.90 CON 2 ANTE LEGNO + SERR. high cabinet w 90 cms with 2 wooden doors + lock	15	€ 560,00
118 166 *	MOBILE ALTO L.90 CON PORTA-ABITI + SERR. high cabinet w 90 cms with wardrobe + lock	15	€ 528,00
118 167 *	MOBILE ALTO L.90 CON 4 ANTE LEGNO + SERR. high cabinet w 90 cms with 4 wooden doors + lock	15	€ 602,00

* = INDICARE IL CODICE FINITURA
= complete with finish code

CODICE code	DESCRIZIONE description	PAG. page	PREZZO price
118 168 *	MOBILE ALTO A GIORNO L.45 open high cabinet w 45 cms	14	€ 199,00
118 169 *	MOBILE ALTO L.90 CON 2 ANTE BASSE LEGNO CON SERR. + 2 ANTE VETRO SUPERIORI CON SERR. high cabinet w 90 cms with 2 wooden doors with lock + 2 upper glass doors with lock	15	€ 751,00
118 170 *	MOBILE ALTO L.90 CON 2 ANTE VETRO + SERR. high cabinet w 90 cms with 2 glass doors + lock	15	€ 757,00
118 171 *	MOBILE ALTO A GIORNO L.90 open high cabinet w 90 cms	15	€ 290,00
118 177 *	RIPIANO REGISTRABILE SUPPLEMENTARE PER MOBILI L.45 adjustable additional shelf for cabinet w 45 cms	16	€ 14,00
118 178 *	RIPIANO REGISTRABILE SUPPLEMENTARE PER MOBILI L.90 adjustable additional shelf for cabinet w 90 cms	16	€ 22,00
118 182 *	TOP L.92,7 top w 92,7 cms	16	€ 37,00
118 183 *	TOP L.137,6 top w 137,6 cms	16	€ 53,00
118 184 *	TOP L.182,6 top w 182,6 cms	16	€ 67,00
118 185 *	TOP L.227,6 top w 227,6 cms	16	€ 83,00
118 186 *	TOP L.272,6 top w 272,6 cms	16	€ 97,00
118 188 *	COPPIA FIANCHI FINALI BASSI set of 2 low final side-panels	16	€ 59,00
118 189 *	COPPIA FIANCHI FINALI MEDI set of 2 medium final side-panels	16	€ 85,00
118 190 *	COPPIA FIANCHI FINALI ALTI set of 2 high final side-panels	16	€ 139,00
118 850 *	CASSETTIERA SU RUOTE CON 2 CASSETTI ESTERNI CON SERRATURA + 1 CASSETTO INTERNO pedestal on wheels with 2 external drawers with lock + 1 inside drawer	8	€ 341,00
118 851 *	MOBILE DI SERVIZIO SU RUOTE L.173 CON SERRATURA desk extension on wheels w 173 cms with lock	8	€ 507,00
118 852 *	CASSETTIERA SU PIEDINI L.122 CON SERRATURA pedestal on adjustable feet w 122 cms with lock	8	€ 767,00
118 858 *	MONOLITICO L.183,5 x H.100 monolith cabinet w 183,5 x h 100 cms	9	€ 1.646,00
118 859 *	MONOLITICO L.124,5 x H.144 monolith cabinet w 124,5 x h 144 cms	10	€ 1.890,00
118 865 *	MONOLITICO L.124,5 x H.55 monolith cabinet w 124,5 x h 55 cms	9	€ 828,00
118 866 *	MONOLITICO L.183,5 x H.55 monolith cabinet w 183,5 x h 55 cms	9	€ 1.089,00
118 867 *	MONOLITICO L.124,5 x H.100 monolith cabinet w 124,5 x h 100 cms	9	€ 1.222,00
118 870 *	MONOLITICO L.183,5 x H.144 monolith cabinet w 183,5 x h 144 cms	10	€ 2.244,00
118 871 *	MONOLITICO L.242,6 x H.144 monolith cabinet w 242,6 x h 144 cms	10	€ 2.511,00
118 896 *	TAVOLO DA SALOTTO L.80 coffee table w 80 cms	7	€ 348,00
118 897 *	TAVOLO DA SALOTTO L.120 coffee table w 120 cms	7	€ 421,00
118 920 *	SCRIVANIA DIREZIONALE L.180 executive desk w 180 cms	5	€ 1.161,00
118 921 *	ALLUNGO COMPLANARE DX O SX L.100 right or left coplanar extension w 100 cms	5	€ 618,00
118 930 *	SCRIVANIA DIREZIONALE L.220 CON ALLUNGO DX (CON TOP ACCESS) executive desk w 220 cms with right extension (with top access)	5	€ 2.345,00
118 931 *	SCRIVANIA DIREZIONALE L.240 CON ALLUNGO DX (CON TOP ACCESS) executive desk w 240 cms with right extension (with top access)	5	€ 2.379,00
118 932 *	SCRIVANIA DIREZIONALE L.220 CON ALLUNGO SX (CON TOP ACCESS) executive desk w 220 cms with left extension (with top access)	5	€ 2.345,00

* = INDICARE IL CODICE FINITURA
= complete with finish code

CODICE code	DESCRIZIONE description	PAG. page	PREZZO price
118 933 *	SCRIVANIA DIREZIONALE L.240 CON ALLUNGO SX (CON TOP ACCESS) executive desk w 240 cms with left extension (with top access)	5	€ 2.379,00
118 940 *	SCRIVANIA DIREZIONALE L.200 executive desk w 200 cms	5	€ 1.196,00
118 942 *	SCRIVANIA DIREZIONALE L.220 executive desk w 220 cms	5	€ 1.270,00
118 945 *	SCRIVANIA DIREZIONALE L.220 CON PIANO IN VETRO E ALLUNGO DX (CON TOP ACCESS) executive desk w 220 cms with right extension (with top access)	6	€ 2.865,00
118 946 *	SCRIVANIA DIREZIONALE L.240 CON PIANO IN VETRO E ALLUNGO DX (CON TOP ACCESS) executive desk w 240 cms with right extension (with top access)	6	€ 2.925,00
118 947 *	SCRIVANIA DIREZIONALE L.220 CON PIANO IN VETRO E ALLUNGO SX (CON TOP ACCESS) executive desk w 220 cms with left extension (with top access)	6	€ 2.865,00
118 948 *	SCRIVANIA DIREZIONALE L.240 CON PIANO IN VETRO E ALLUNGO SX (CON TOP ACCESS) executive desk w 240 cms with left extension (with top access)	6	€ 2.925,00
118 955 *	TAVOLO RIUNIONE CIRCOLARE Ø120 circular meeting table Ø120 cms	7	€ 662,00
118 959 *	SCRIVANIA DIREZIONALE L.220 CON ALLUNGO DX (CON TOP ACCESS) executive desk w 220 cms with right extension (with top access)	5	€ 2.260,00
118 961 *	SCRIVANIA DIREZIONALE L.240 CON ALLUNGO DX (CON TOP ACCESS) executive desk w 240 cms with right extension (with top access)	5	€ 2.294,00
118 964 *	SCRIVANIA DIREZIONALE L.220 CON ALLUNGO SX (CON TOP ACCESS) executive desk w 220 cms with left extension (with top access)	5	€ 2.260,00
118 966 *	SCRIVANIA DIREZIONALE L.240 CON ALLUNGO SX (CON TOP ACCESS) executive desk w 240 cms with left extension (with top access)	5	€ 2.294,00
118 969 *	PENISOLA FRONTALE front terminal	5	€ 683,00
118 970 *	SCRIVANIA DIREZIONALE L.200 CON PIANO IN VETRO executive glass desk w 200 cms	6	€ 1.716,00
118 971 *	SCRIVANIA DIREZIONALE L.220 CON PIANO IN VETRO executive glass desk w 220 cms	6	€ 1.816,00
118 982 *	SCRIVANIA DIREZIONALE L.220 CON PIANO IN VETRO E ALLUNGO DX (CON TOP ACCESS) executive glass desk w 220 cms with right extension (with top access)	6	€ 2.780,00
118 983 *	SCRIVANIA DIREZIONALE L.240 CON PIANO IN VETRO E ALLUNGO DX (CON TOP ACCESS) executive glass desk w 240 cms with right extension (with top access)	6	€ 2.840,00
118 985 *	SCRIVANIA DIREZIONALE L.220 CON PIANO IN VETRO E ALLUNGO SX (CON TOP ACCESS) executive glass desk w 220 cms with left extension (with top access)	6	€ 2.780,00
118 986 *	SCRIVANIA DIREZIONALE L.240 CON PIANO IN VETRO E ALLUNGO SX (CON TOP ACCESS) executive glass desk w 240 cms with left extension (with top access)	6	€ 2.840,00
118 992 *	TAVOLO RIUNIONE RETTANGOLARE L.240 rectangular meeting table w 240 cms	7	€ 1.488,00